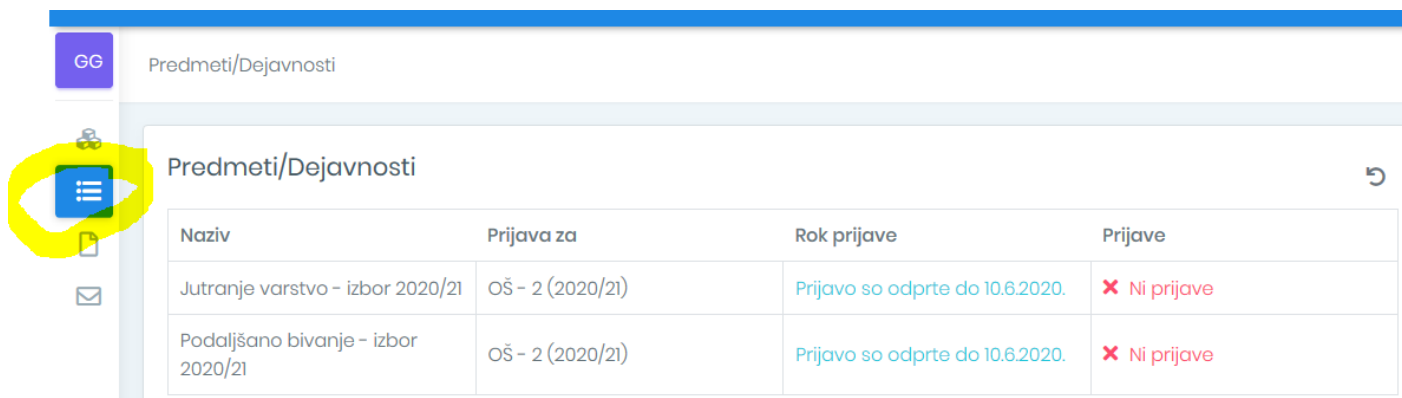


POSTOPEK PRIJAVE V JUTRANJE VARSTVO IN PODALJŠANO BIVANJE

1. Tisti starši, ki še nimate uporabniškega imena in gesla za vstop v Portal Lopolis, boste oboje prejeli na telefonsko številko v obliki SMS-a.
2. Ob prvem vstopu v portal je potrebno spremeniti geslo! (najmanj 6 znakov, vsaj ena črka ali številka) (starši, ki ste že vstopali v portal, imate uporabniško ime in geslo že aktivno)

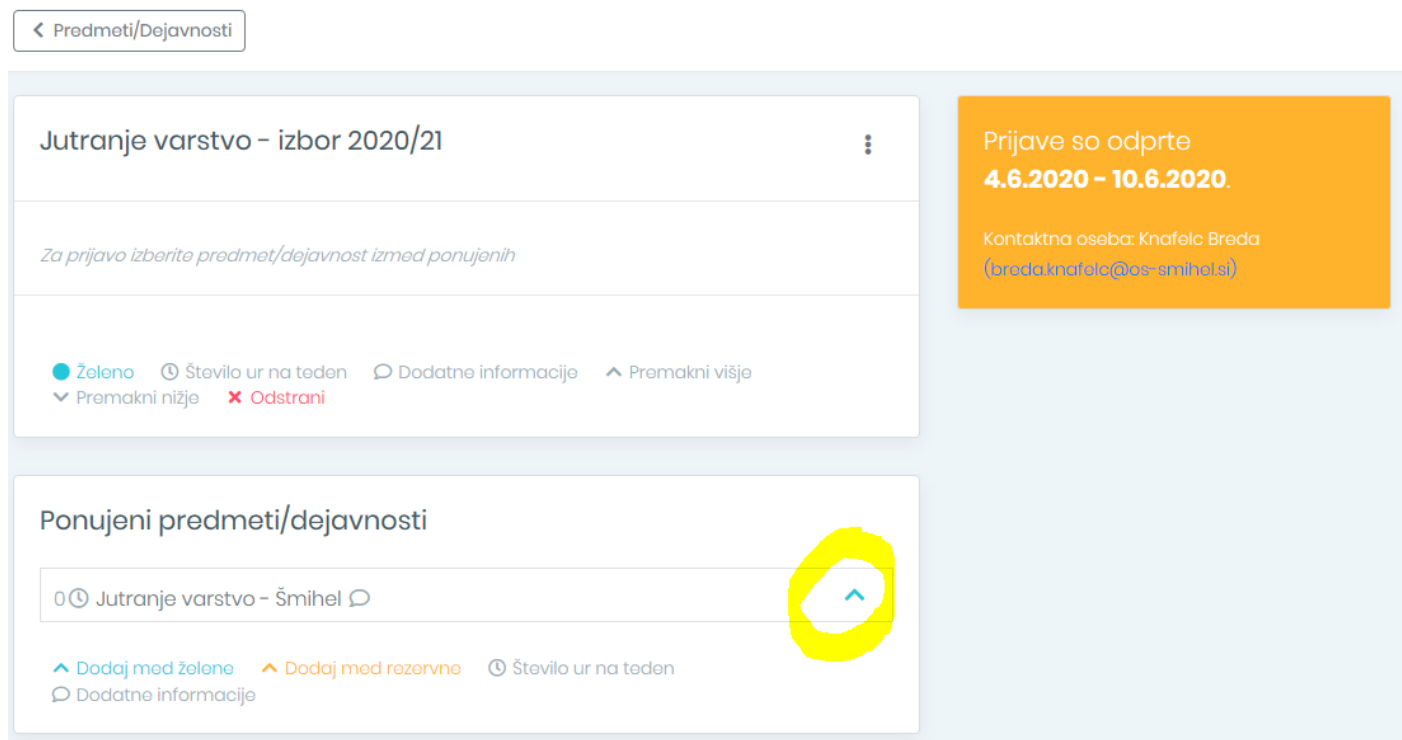


Predmeti/Dejavnosti

Naziv	Prijava za	Rok prijave	Prijave
Jutranje varstvo - izbor 2020/21	OŠ - 2 (2020/21)	Prijavo so odprte do 10.6.2020.	✗ Ni prijave
Podaljšano bivanje - izbor 2020/21	OŠ - 2 (2020/21)	Prijavo so odprte do 10.6.2020.	✗ Ni prijave

3. Izberete »Predmeti/dejavnosti«

S klikom na modro puščico navzgor izberete ponujeni predmet!



< Predmeti/Dejavnosti

Jutranje varstvo - izbor 2020/21

Za prijavo izberite predmet/dejavnost izmed ponujenih

● Želeno ⌚ Število ur na teden ⓘ Dodatne informacije ⬆ Premakni višje
⬇ Premakni nižje ✗ Odstrani

Prijave so odprte
4.6.2020 - 10.6.2020.

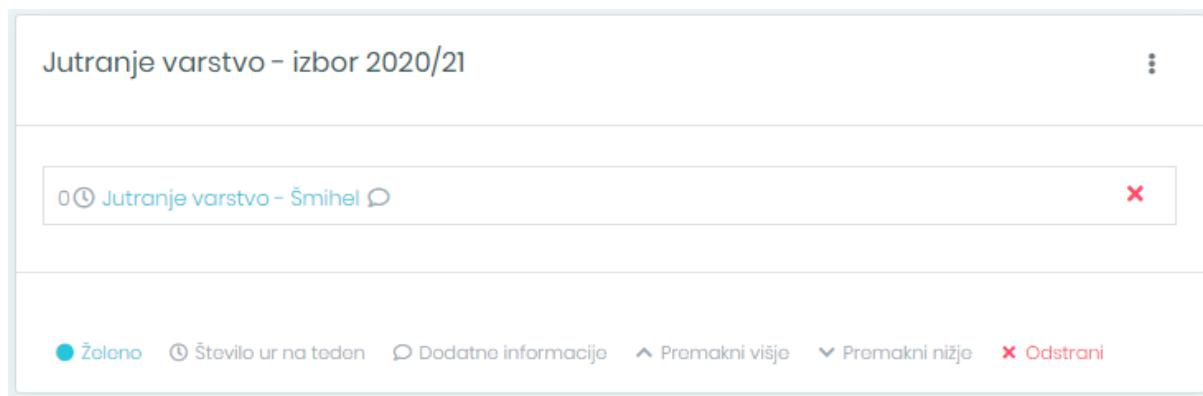
Kontaktna oseba: Knafelo Breda
(breda.knafelo@os-smihel.si)

Ponujeni predmeti/dejavnosti

0 ⌚ Jutranje varstvo - Šmihel ⓘ

⬆ Dodaj med zelene ⬆ Dodaj med rezervno ⌚ Število ur na teden
ⓘ Dodatne informacije

3. Med izbranimi predmeti se vam prikaže predmet/dejavnost, ki ste ga izbrali!



Jutranje varstvo - izbor 2020/21

0 ⌚ Jutranje varstvo - Šmihel ⓘ ✗

● Želeno ⌚ Število ur na teden ⓘ Dodatne informacije ⬆ Premakni višje ⬇ Premakni nižje ✗ Odstrani

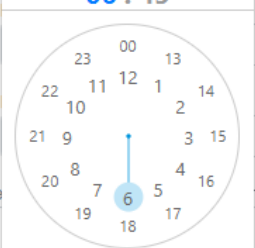
4. V polje »Prihodi in odhodi« vnesete uro prihoda v JV za vsak dan v tednu!

PRIMER: Če bo učenec obiskoval JV in PB, naj najprej izpolnijo prijavo za JV, kamor vnesejo prihode, odhode pustijo prazne. Kliknejo gumb **Shrani**. Nato se prestavijo na ponudbo za PB, kjer vnesejo odhode, prihodi so vidni že s ponudbe za JV. Ko vnesejo odhode, kliknejo gumb **Shrani**. Na ta način vnesejo prihode in odhode za JV in PB.

V polje pod naštetimi dnevi pa naj **vnesejo osebe, ki lahko učenca pospremijo v šolo in domov**. Ta podatek vnesejo samo 1 x saj je opomba za JV in PB skupna. Ko imajo vse podatke vpisane, uporabijo gumb **Shrani** na dnu strani, da vse shranijo.

Prihodi in odhodi

Vnašanje prihodov in odhodov je omogočeno pri izboru **Jutranjega varstva** in **Podaljšanega bivanja**. V polje **prihod** vneseite uro prihoda v Jutranje varstvo, v polje **odhod** pa uro odhoda iz Podaljšanega bivanja.

Ponedeljek	Prihod 🕒 06:30	Odhod 🕒
Torek	Prihod 🕒 06:00	Odhod 🕒
Sreda	Prihod 06:45	Odhod 🕒
Četrtek	<div style="border: 1px solid #ccc; padding: 5px; text-align: center;">06 : 45 </div>	Odhod 🕒
Petek		Odhod 🕒

Osebe, ki lahko uče
mov

Shrani

Postopek za izbiro Podaljšanega bivanja je enak, pri čemer vneseite uro odhoda!
(upoštevajte predlagane ure odhoda)

< Predmeti/Dejavnosti

Podaljšano bivanje poteka od ponedeljka do petka od 11.50 (oziroma po koncu rednega pouka) do 16.00. Zaradi organizacije dela vas prosimo, da vpisete čas odhoda vašega otroka iz podaljšanega bivanja. Izbirate lahko med naslednjimi urami odhodov: 13.30, 14.30, 15.00, 15.30, 16.00.

Podaljšano bivanje - izbor 2020/21

🕒 Podaljšano bivanje - Šmihel