

*»Včasih najmanjše stvari
zavzamejo največ prostora
v tvojem srcu.«*

(6. a, 29. 5. 2020)



Dragi moj 6. a.

SE VIDIMO V SREDO! Ne vem, kako je ta novica vplivala na vas, moram pa reči, da sem sama vesela. V tem tednu, ko sem bila pol v šoli in pol doma, sem že videla, da se vam ne morem tako posvetiti, kot sem se vam lahko dosedaj. Zato se veselim našega srečanja. Prav imajo modri ljudje, ki pravijo, da polovičarstvo ni dobra stvar. Če kdo ne ve, kaj pomeni ta beseda, pa jo lahko razložimo takoj v sredo. Zdaj pa preberite, kaj vam imata za povedati vaša sošolca.

vaša razredničarka

Dragi moji sotrpeči!

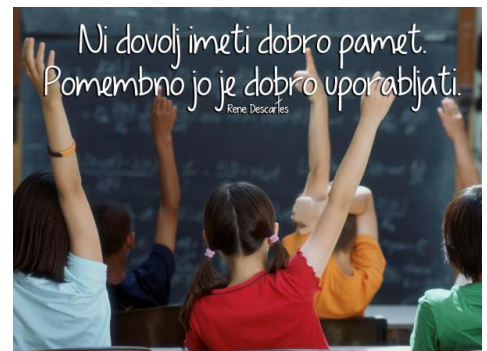
Upam, da vam je v karanteni, ki jo že zdaj počasi opuščajo lepo. Meni je čisto v redu. Dopoldne delam za šolo, popoldne pa imam čas za igranje igrice in druženja z družino. Odkar sem vas nazadnje videl v šoli, se niste nič spremenili. Zdaj, ko imam čas, delam veliko različnih stvari, kot so: gledanje TV, vožnja s trideset let starim kolesom, igranje nogometa in zabavanje z družino. Jaz že zelo dolgo čakam, da se vidimo v šoli. Lepo se imejte še naprej.

Lepo vas pozdravlja **ŽAN**

Živijo, sošolci!

Kako ste? Izobraževanje na daljavo mi gre dobro. Pa vam? Včasih mi nekateri predmeti delajo težave. Vidim, da je drugače delati šolo od doma kot pa v šoli. Vse je drugače. Če ne delaš sproti, si v težavah. Nabere se veliko snovi in ne moreš tako hitro narediti. Naj vam opišem smešen dan v prejšnjem tednu.

Z tehniko smo imeli 1. skupina izdelati izdelek klopca. Ko sem lepila skupaj dele, mi je kdaj kaj odpadlo. Smešno mi je bilo. Potem mi je spet odpadlo. Smejala sem se tako, da sem skoraj počila od smeha. Tudi če ti ne gre vse po planu, ne smeš biti slabe volje.



Lana

petek, 29. 5.

DODATNI POUK ANGLEŠČINE

Hello, pupils. Here are some extra exercises for you. At the end just check your answers.

1. Comparison of Adjectives

https://www.english-hilfen.de/en/exercises/adjectives_adverbs/adjectives_comparison_sentences.htm

2. Comparison of Adjectives

https://www.english-hilfen.de/en/exercises/adjectives_adverbs/adjectives_comparison_sentences2.htm



SLOVENŠČINA

Znova smo pri Tomu Sawyerju.

Iz besedila ste lahko ugotovili, kako je vse odvisno od tega, kako gledamo na katero stvar. Če neko delo vidimo kot nekaj zelo težkega in zoprnega, potem bomo to razumeli kot kazen in se malo smilili samemu sebi. Če nanj pogledamo kot na nekaj zabavnega, potem se ga bomo lotili z veseljem in za to navdušili tudi druge. To je naredil Tom. Svoje delo je prikazal kot nekaj, kar ne more delati ravno vsak, kar je privilegij. Kot pomembno opravilo! In zvijača mu je uspela.



V zvezek boste odgovorili na vprašanja, povezana z besedilom:

1. *Kaj je Tomu pokvarilo lepo poletno jutro?*
2. *Na kakšen način je skušal pripraviti Jima, da bi prevzel njegovo delo? Zakaj mu ni uspelo?*
3. *Zakaj je Ben želel pleskati?*
4. *Kako se je iztekla prigoda z beljenjem?*
5. *V čem je po pisateljevem mnenju razlika med delom in igro?*
6. *Prepiši pravilne trditve:*

Tom je moral plot pleskati za kazen.

DA NE

Tom zelo rad pleska plot.

DA NE

Sid je bil njegov sošolec.

DA NE

Ben Rogers se je pripeljal z ladjo.

DA NE

Ko so prijatelji pleskali, jim je Tom nosil vodo.

DA NE

Polly je Tomova sestra.

DA NE

Zgodbo je napisal Tom Sawyer.

DA NE

7. *Pravilne povezave prepiši v zvezek:*

Cardiff Hill se je zdel kakor obljubljena dežela.

1 posebitev

Srce je bilo lahno in si je veliko obetal.

2 primera

brezmejna (kopnina)

3 okrasni pridevek

FANTJE:

Pozdravljeni!

Prejšnjo uro ste imeli 12-minutni tek, danes pa vaje za moč (»skupno 210 ponovitev«). Delamo 3 kroge vaj. Vsak krog ima 7 vaj. Med vajami je največ 10 sekund počitka. Po končanem 1. krogu je 1 minuta pavze. Po končanem 2. krogu sta 2 minuti pavze.

Ko končaš 3. krog, je konec.

Ponovitve : 1. krog – vse po 12 x
2. krog – vse po 10 x
3. krog – vse po 8 x

VAJE : 1. Vojaške sklece (Op.: iz opore za sklece skočiš v počep in vstaneš – to je 1x.....)
2. Trebušne – sediš na tleh in krožiš z nogami (iztegnjene)
3. Hrbtne – klečiš, z rokami v opori spredaj (dviguješ/po diagonali roka/noga)
(Leva roka/ desna noga, desna roka/leva noga)
4. Stojiš pred stolom z rokami prekrizanimi na prsih in se spustiš do seda – se samo dotakneš z zadnjico in hitro dvigneš gor, oz. poskočiš – sonožno (to je 1x) in nadaljuješ
5. Sklece na višji opori (npr.. na stolu)
6. Izmenično stopanje na stol (step up) za vsako nogo se šteje posebej
7. Leže na trebuhu (imeti moraš podlago!) v rokah držiš brisačo, jo iztegneš pred seboj in roke dvigneš hkrati z nogami (Hrbtne mišice!)

DEKLETA:

Danes pogledjte navodila za ocenjevanje, pripravite vse potrebno, lahko praktično izvedete nekaj vaj za raztezanje in vaje za moč. Ponovite komolčno podajo v paru ali z odbojem od stene.

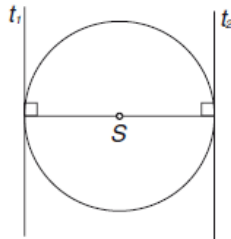
Vzemite si čas za rekreacijo. Pojdite na kratek sprehod ali lahkoten tek, kolesarjenje, rolanje ali kaj podobnega. Kar imate radi in vam je blizu.

Naužijte se svežega zraka in lep vikend. V naslednjem tednu se vidimo.

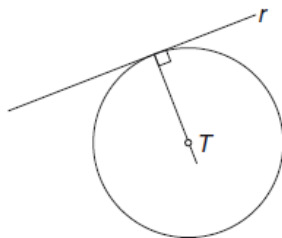
➤ **Rešitve:**

DU, str. 193/3, 4, 5, 6,

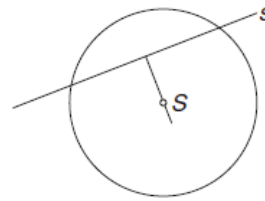
③ tangenti sta vzporedni



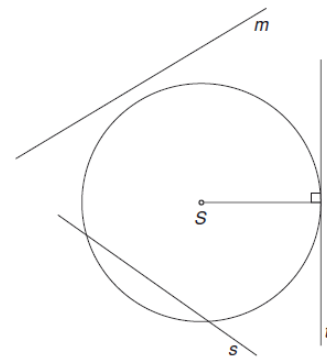
④



⑤ razdalja je manjša od polmera



⑥



$$\begin{aligned} d(S, m) &> r \\ d(S, t) &= r \\ d(S, s) &< r \end{aligned}$$

*Pri delu boš uporabil **šestilo!**

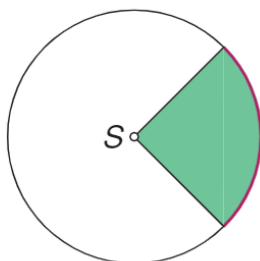
→Obravnava nove snovi in zapis v zvezek:

KROŽNI LOK IN KROŽNI IZSEK

Krožni lok je izbrani del krožnice, ki povezuje dve točki na krožnici.

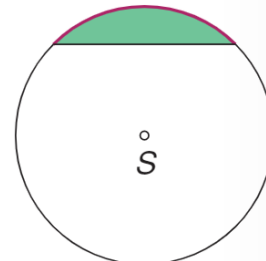
Krožni izsek je izbrani del kroga, ki ga odrežeta dva polmera.

***KROŽNI IZSEK**



Del kroga, ki ga omejujeta dva polmera in pripadajoči krožni lok, imenujemo **krožni izsek**.

***KROŽNI ODSEK**



Del kroga, ki ga omejujeta tetiva in krožni lok, imenujemo **krožni odsek**.

POMNI!

Vsak krožni izsek pripada določenemu središčnemu kotu.

ZGODOVINA

Ljudje niso od nekdaj živeli v takšnih skupnostih, kot jih poznamo danes. Pojem družina je včasih predstavljal veliko večjo skupino ljudi kot danes, tudi vloge moških in žensk so bile striktno ločene.

Naša naslednja učna enota se imenuje *Način življenja v preteklosti*, kar pomeni da boste v naslednjih urah spoznavali na kakšen način so bili ljudje povezani, kako je bila razdeljena družba, s čim so se ukvarjali... od prazgodovine do sodobne zgodovine.

Začeli bomo daleč v preteklosti, s prvimi skupnostmi v prazgodovini. Snov današnje teme boste našli v učbeniku na straneh 70–71.

Naslov, ki ga boste napisali v zvezek je: **PRVE ČLOVEŠKE SKUPNOSTI**, zapis pa boste prepisali iz PPT predstavitve, ki jo najdete na spodnji povezavi. Na koncu boste zasledili tudi vprašanje, na katerega prav tako odgovorite v zvezek.

<https://drive.google.com/file/d/1Xi5wOt3K7xL8srF68XdlpgN6Uu5hfeoj/view?usp=sharing>

Za ponovitev rešite 1. nalogo (*Prve skupnosti v prazgodovini*) v DZ na strani 32.

ANGLEŠČINA

Dear pupils, hello. The **BEST** thing is that's it's Friday today, isn't it?

1. Preglej rešitve prejšnje ure.

SB 62/1 1 Buttercup farm. 2 Because it's full. 3 Lake View. 4 They think the sign says »camping«. 5 A bull snoring. **SB 63/2c** 1 the best 2 better 3 worse 4 worse 5 the worst

2. Open your notebooks and books, please. V zvezek napiši naslov in prepriši tabelsko sliko.

AS ... AS

(tako...kot)

This is **as** bad **as** Hillside. (To je tako slabo kot Hillside)

His eyes are **as** blue **as** the sky. (njegove oči so tako modre kot nebo.)

As... as uporabljamo, če želimo povedati, da sta dve stvari ali dva človeka ENAKA. Včasih uporabljamo **as ... as** v stalnih besednih zvezah.

Nekaj stalnih besednih zvez:

as heavy as lead – tako težak kot svinec

as cold as ice – tako mrzel kot led

as high as a mountain – tako visok kot gora

as deep as the sea – tako globok kot morje

as white as snow – tako bel kot sneg

as blue as the sky – tako moder kot nebo

as warm as toast – tako topel kot toast

as fast as lightning – tako hiter kot strela

as big as an elephant – tako veliko kot slon

as light as a feather – tako lahek kot pero

as dry as a bone – tako suh kot kost(ne moker)

Odpri učbenik na strani 63 in poslušaj izgovorjavo besednih zvez.

<https://elt.oup.com/student/project/level2/unit5/audio?cc=si&selLanguage=en>

3. **SB 63/6a** Poslušaj in zapiši povedi tako, da boš izrazil enakost.

Namig: That tent is really big. It's as big as an elephant. (izražena enakost)

petek, 29. 5.

