

POZDRAVLJENI UČENCI 4. A!

Prvomajske počitnice so za nami. Zdaj pa se pogumno podajamo v zadnji del letošnjega šolskega leta!

Delovno gradivo za ponedeljek, 4. 5. 2020.

| | |
|--------------------------|---------------------------------------|
| oddelčna skupnost | Video klepet (razrednikova ura) |
| matematika | DZ 2. del str. 60, 61 |
| slovenščina | Analiza knjige Lukec in njegov škorec |
| šport | Glej navodilo učiteljice Damjane |

ODDELČNA SKUPNOST

Danes se bomo znova videli in klepetali. Pogovor bo potekal po ustaljeni časovnici, torej deklice ob 11.00 in dečki ob 12.00

MATEMATIKA

Utrdite znanje merjenja mase z reševanjem nalog v delovnem zvezku. Rešitve preverite s pomočjo rešitev.

SLOVENŠČINA



Lukec in njegov škorec

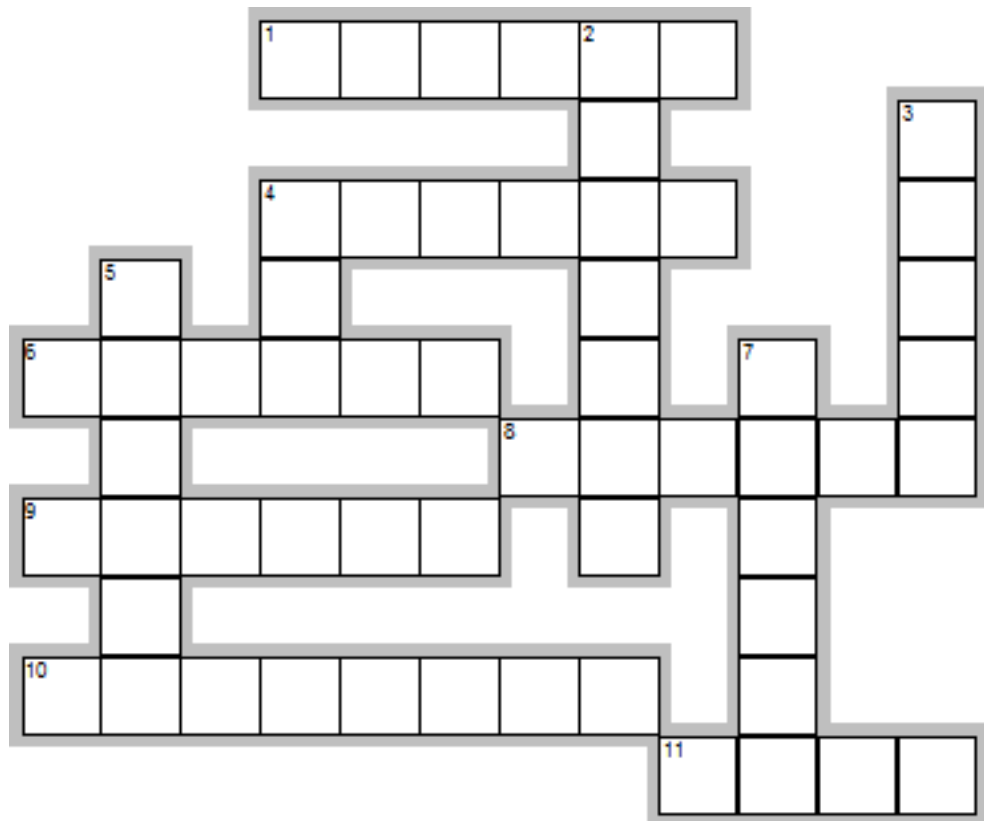
France Bevk se je rodil 17. septembra leta 1890 v Zakojci pri Cerknem. Bil je najstarejši otrok v revni bajtarski družini. Poleg pisanja je opravljal še druga dela: bil je trgovski vajenec, dninar, čevljar, učitelj in novinar. Umrl je na svoj rojstni dan leta 1970. Pokopan je v Solkanu. Letos mineva 120 let od njegovega rojstva.

Pisal je za odrasle in mladino. V otroških delih Pastirci, Lukec in njegov škorec, Grivarjevi otroci, Tatič, Tonček in Pestrna opisuje težko otroštvo kmečkih otrok na Primorskem.

Rešite križanko.

VODORAVNO:

1. RADOVEDEN
4. IME LUKČEVEGA ŠKORCA
6. KLETKA ZA PTIČE
8. PTIČ, LUKČEV PRIJATELJ
9. LADJA
10. OČALA
11. PRIIMEK SLOVENSKEGA MLADINSKEGA PISATELJA

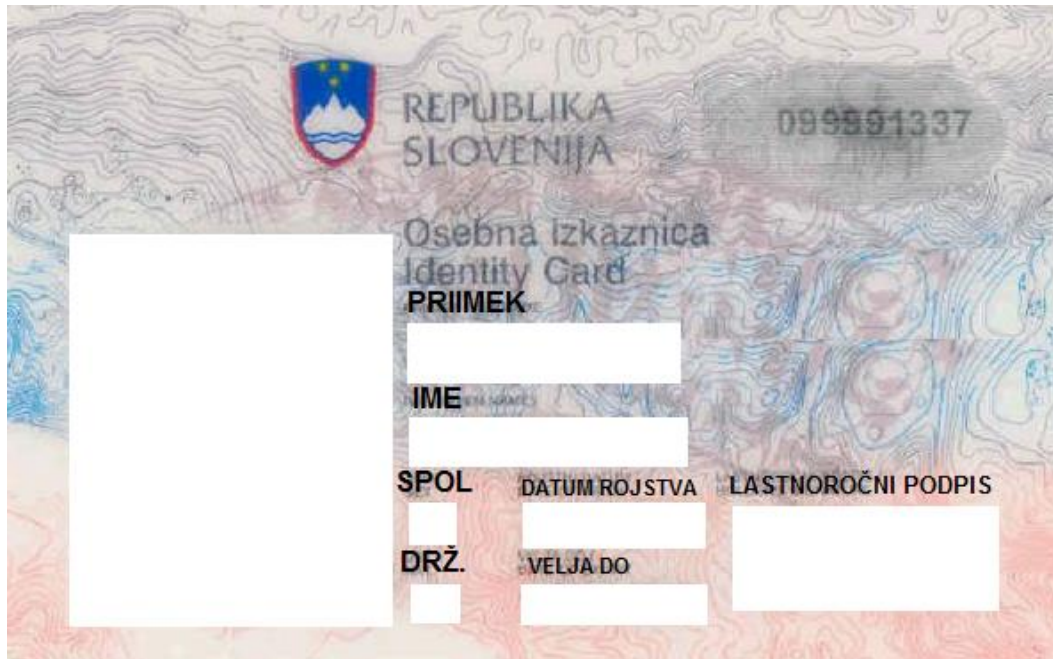


© 2023 Cankarjeva založba

NAVPIČNO:

2. DEŽELA, KAMOR STA POTOVALA LUKEC IN MATI
3. IME LITERARNEGA JUNAKA
4. HRIB NAD KOBARIDOM
5. REKA, KI TEČE SKOZI VIPAVSKO DOLINO
7. IME SLOVENSKEGA MLADINSKEGA PISATELJA

Poskusite poiskati podatke o Lukcu in dopolnite njegovo osebno izkaznico. Kjer je slika, ga ilustrirajte.



1. Ali bi Lukca imeli za prijatelja? Utemeljite, zakaj da oz. zakaj ne.
2. V besedilu je omenjeno, da so izseljenci v tuje dežele odhajali »s trebuhom za kruhom«. Kaj to pomeni?

ŠPORT

Pozdravljeni v novem tednu in mesecu. Počitniško dejavnost bomo nadomestili z novimi šolskimi aktivnostmi.

Le še 5 učencev se mi ni do sedaj nič javilo. Potrudite se in mi posredujte nekaj odgovorov od do sedaj predelane snovi. Hvala vsem, ki ste že sporočili, kako vam gre doma. Vesela sem vaših sporočil.

Tudi za pohod čakam še 7 učencev, da mi sporočite, kako vam je šel športni dan.

Pri športnem dnevu ste imeli nalogo, da pripravite orientacijsko presenečenje za svoje družinske člane. Komur to še ni uspelo narediti, bo to naloga za ta teden. Kdor je že opravil, pa tekmuje med sabo. Le malo bomo popestrili s športnimi nalogami in z merjenjem časa, kdo pride prej do cilja.

Bodite domiselni, izberite različne športne naloge, prostore in zadolžitve, ki jih morajo opraviti na poti do cilja.

ŠPORTNA ORIENTACIJSKA PUSTOLOVŠČINA

Naloga: Pričaraj športno pustolovščino za člane svoje družine (sestro, brata, mamo ali očeta, ..), pomerite se v hitrosti opravljene naloge.

Prostor: Zunaj na vrtu ali v bližnjem gozdu (lahko tudi v stanovanju).

Potrebščine: Papir, pisalo, športni rekviziti, "skriti zaklad" – lepa misel, ki jo napišeš ali risba, za končno nagrado.

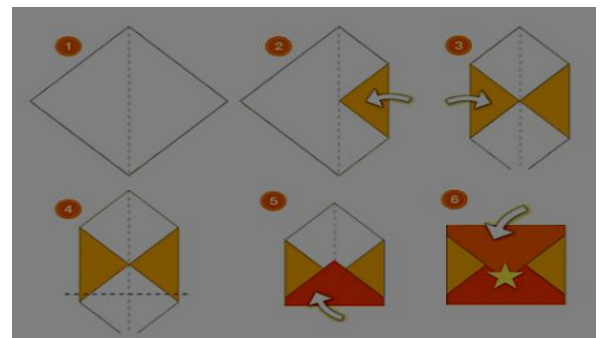
Kaj moraš narediti: Čim bolj izvirno ustvari pot s pomočjo skritih pisemc, v katerih so napisana navodila, kako naprej. Na vsaki postaji dodaš tudi različno športno nalogo (10 počepov, 10 sklec, preskok ovire, visenje na drevesu, poskok s kolebnico, ki si jo tam skrili, met na koš, zadevanje tarče z žogo, odbijanje žogice z loparjem ...) Na koncu poti pripravi tisti »skriti zaklad«.

Igro lahko popestriš tudi z merjenjem časa. Vsakemu izmerite čas opravljene orientacijske naloge. Tekmovalec potrebuje še list papirja in pisalo. Opravljeno nalogo tekmovalec zabeleži. Zmagovalec postane kralj/kraljica dneva. Temu potem pripravite častno nalogo. Izdelaš lahko še verižico ali krono z napisom kralj/kraljica, ki jo ta dan nosi.

Predlagam, da narediš 7 – 10 postaj.

Možnosti:

- Uporabi notranje oziroma zunanje prostore, ki jih imaš na razpolago. Naj bo čim bolj razgiban teren, bo bolj zabavno.
- Na kakšen način narediš pisemce oziroma sporočilo? Odloči se sam, bodi ustvarjalen. Za pomoč je desno predstavljen en primer zlaganja pisem.



Vir: <https://dineroyyo.blogspot.com/2015/10/sobres-con-hojas-facil-de-hacer.html>

Cilj pustolovščine: Skozi orientacijske sposobnosti razvijati občutek za prostor.