



Be happy today!

PREDMET: SLJ

REŠITVE

Preveri rešitve včerajšnjih nalog:

1. NALOGA

Črko L v prvem stolpcu sem izgovoril kot U. Črko L v drugem stolpcu pa sem izgovoril kot L.

Črko L izgovarjamo na dva načina, kot U in kot L.

2. NALOGA

L = L	L ≠ L
lev	osel
lisica	volk
krokodil	polh
kragulj	žolna
klop	polž
šakal	orel

Spodaj prilagam primere povedi. Tvoje povedi se seveda razlikujejo od mojih:

V živalskem vrtu sem videla krokodila.

Po drevesu se je plazil polž.

Žolna je priletela na vejo.

Na jasi v gozdu sem opazila lisico.

Osel je na travniku lovil muho.

PONOVIMO

Glasno preberi spodnje povedi in **se pri tem dobro poslušaj**:

Jure je **prišel** k sošolcu Janezu.

Jana je **prišla** k sošolcu Janezu.

Robert je **pojedel** kosilo.

Renata je **pojedla** kosilo.

Tim je **skakal** po trampolinu.

Tina je **skakala** po trampolinu.

ZAPOMNI SI: Črko L izgovarjamo na dva načina, kot U in kot L.

Glasno preberi besede v okvirju in se pri tem **dobro poslušaj**:

rakov**ica**

vozi**ček**

vever**ica**

vaz**a**

krav**a**

Kako si izgovoril obarvane črke V?

Glasno preberi besede v okvirju in se pri tem **dobro poslušaj**:

flav**ta**

lastov**ka**

dežev**nik**

lestev

avtobus

Kako si izgovoril obarvane črke V?

Ali si opazil kakšno razliko v izgovoru črk V iz prvega okvirja in iz drugega okvirja?

Seveda, črke V iz prvega okvirja si izgovarjal kot V, iz drugega okvirja pa kot U.

Zapomni si:

Črko V izgovarjamo na dva načina, kot U in kot V.

Odpri delovni zvezek na strani 51, **glasno preberi uganki pri 1. nalogi in ju reši**. Pri branju pazi na pravilni izgovor. **Glasno preberi zapisane besede in ustno odgovori na zastavljena vprašanja** pri tej nalogi.

Pri 2. nalogi najprej glasno poimenuj sličice in obkroži tiste, pri katerih črko V izgovorimo kot U.
Torej drugače, kot zapišemo. Nato reši križanko.

Obrni na naslednjo stran (52) in reši 1. nalogo. Pri tej nalogi moraš razvrstiti besede iz križanke glede na izgovorjavo črke V. Ali črko V izgovarjaš kot V ali kot U?

Prilagam ti pomoč pri reševanju te naloge:

V = V	V ≠ V
vaza	pav

Reši še 2. nalogo na strani 52. Z besedami iz križanke moraš tvoriti povedi. **Napiši vsaj 5 povedi.**
Seveda ni nič narobe, če jih napišeš tudi več.

PREDMET: SPO

Se spomniš, kaj smo se nazadnje učili pri SPO?

Tako je, o dveh praznikih, ki smo jih praznovali med počitnicami. To sta:

- 1. MAJ – PRAZNIK DELA**
- 27. APRIL – DAN UPORA PROTI OKUPATORJU**

DAN UPORA PROTI OKUPATORJU

Še enkrat si oglej posnetek o tem, zakaj praznujemo DAN UPORA PROTI OKUPATORJU:

<https://www.youtube.com/watch?v=OTd9D2DYm-s>

27. 4. 1941 je bila v Ljubljani ustanovljena Osvobodilna fronta slovenskega naroda.



V spomin, da smo se 27. aprila uprli okupatorju, je ta dan praznik. Gre za državni praznik. To pomeni, da ga praznujemo le v Sloveniji. Takrat se spominjamo vseh generacij slovenskih upornikov in časov, ki so Slovenci nastopili zoper fašizem. O tem prazniku se boš učil v višjih razredih. Zaenkrat je dovolj le, da veš njegovo ime in datum.

PRAZNIK DELA

Še enkrat si oglej posnetek o tem, zakaj praznujemo PRAZNIK DELA:

<https://www.youtube.com/watch?v=dAMn6SmaD8s>

Praznik dela je mednarodni praznik vseh delavcev, ki ga praznujemo 1. maja. Ker je mednarodni praznik, to pomeni, da ga praznujejo v večini držav po svetu. Tudi v Sloveniji. Ta praznik je dela prost dan. Praznovati so ga začeli v Chicagu v ZDA. Tamkajšnji delavci so 1. maja 1886 zahtevali 8 urni delavnik (da bi bili v službi 8 ur in ne več). Praznik dela je nastal v želji, da bi vsi ljudje boljše živeli. Prvi maj je praznik dela v spomin na proteste delavcev, ki so se borili za boljše pogoje dela in več pravic.

Ustno odgovori na spodnja vprašanja:

- Kako z družino ponavadi praznujete praznik dela?
- Kako ste ga praznovali letos?
- Ali poznaš kakšen običaj praznovanja 1. maja? Katere?

Običaji praznovanja 1. maja v Sloveniji, nekoč in danes:

KURJENJE KRESOV



Na predvečer 1. maja po gričih zagorijo kresovi.

POSTAVLJANJE MLAJEV



Postavljajo se mlaji, ki napovedujejo praznik. Mlaji so simbol drevesa svobode.

NOŠENJE NAGELJNOV

Za prvomajska srečanja so delavci včasih (pa tudi še danes) v gumbnicah nosili rdeče nageljne in značko.



PRVOMAJSKA BUDNICA

Praznovanje 1. maja so tradicionalno začele godbe, ki so igrale delavske budnice. V nekaterih krajih imajo običaj, da občane ob prazniku pozdravi njihova godba s prvomajsko budnico.



PRIREDITVE



Prva prvomajska praznovanja so se začela z zbiranjem in s sprevodom delavcev skozi mesto, od koder so odšli na bližnji hrib, kjer so se povselili ob hrani in pijači. Tudi danes so prvomajski prazniki v naravi še vedno priljubljeni, čeprav bolj v družinskem in prijateljskem krogu.

Preberi si o prvem maju v učbeniku na straneh 70 in 71.

V zvezek za SPO **prepiši spodnje besedilo** v okvirju. Če želiš, lahko poleg še kaj narišeš ali prilepiš slike.


DAN UPORA PROTI OKUPATORJU


- 27. april
- državni praznik
- okupator = osvajalec, ki z bojem spravi ozemlje pod svojo oblast


PRAZNIK DELA

- 1. maj
- mednarodni praznik
- običaji: kurjenje kresov
 - postavljanje mlajev
 - prvomajska budnica
 - nošenje nageljnov
 - prireditve

PREDMET: MAT**1. Vzemi zeleno barvico in preveri rešitve v DZ na str. 59.**

6.  $220 \text{ €} - 10 \text{ €} = 210 \text{ €}$


 $550 \text{ €} - 30 \text{ €} = 520 \text{ €}$

 $170 \text{ €} - 50 \text{ €} = 120 \text{ €}$

7. $360 - 20 = 340$ $490 - 90 = 400$ $220 - 20 = 200$
 $940 - 30 = 910$ $550 - 10 = 540$ $610 - 10 = 600$
 $770 - 50 = 720$ $160 - 30 = 130$ $370 - 20 = 350$
 $250 - 40 = 210$ $890 - 80 = 810$ $670 - 60 = 610$
 $350 - 50 = 300$ $480 - 30 = 450$ $870 - 40 = 830$

8. Študentka Martina je v treh mesecih zaslužila 690 €. Kupila je pulover za 80 €. Koliko evrov ji je ostalo?
 $690 \text{ €} - 80 \text{ €} = 610 \text{ €}$
 o: Ostalo ji je 610 €.

9. Žan je preštel svoje najljubše karte in ugotovil, da jih ima 860. Odločil se je, da bo 50 kart podaril sošolki. Koliko kart mu je ostalo?
 $860 - 50 = 810$
 o: Ostalo mu je 810 kart.


2. Preveri še račune, ki si jih rešil v zvezek.

$200 - 200 = 0$

$300 - 100 = 200$

$600 - 200 = 400$

$700 - 300 = 400$

$800 - 700 = 100$

$1000 - 100 = 900$



3. Danes boš **odšteval stotice, desetice in enice.**

Primer:

→ Najprej preštej denar in napiši, koliko ga je.

205 € − 5 € = 200 €

310 € − 5 € = 305 €

407 € − 2 € = 405 €

366 € − 12 € = 354 €

6D − 1D = 5D 6E − 2E = 4E

V zvezek napiši naslov **ODŠTEVAMO STOTICE, DESETICE in ENICE** in napiši račune. Na mizo položi denar, v zvezek ti ga ni potrebno risati. Ker računamo z denarjem, ne pozabi napisati €.



$$\underline{\hspace{2cm}} - \underline{\hspace{2cm}} = \underline{\hspace{2cm}}$$



$$\underline{\hspace{2cm}} - \underline{\hspace{2cm}} = \underline{\hspace{2cm}}$$



$$\underline{\hspace{2cm}} - \underline{\hspace{2cm}} = \underline{\hspace{2cm}}$$

4. Reši str. 48 in 49 v DZ.

PREDMET: TJA

Danes bo pouk malce drugače. Starši bodo dobili povezavo na mail.

Lep pozdrav