

2. a 12. 5. 2020

Pozdravljeni, dugošolci/ke. Ste tudi vi že v nestrpnem pričakovanju, da pridemo spet v šolo? Jaz se resnično veselim, da vas bom spet videla in da se bomo lahko skupaj učili.

Še nekaj dni se boste učili doma. Danes je torek. Koliko dni šolanja na daljavo vas še čaka?

POMEMBNO: DANES JE PRI ANGLEŠČINI OCENJEVANJE ZNANJA. Potrudi se, kolikor zmoreš. Vem, da veliko znate, ker vas je učiteljica zelo pohvalila že po preverjanju. Verjamem, da ti bo šlo tudi danes zelo dobro.

SLOVENŠČINA

SLJ: **VELIKI PISANI ČRKI** **Ž** in **Ž**



Pripravi si delovni zvezek .

Spoznali smo že velike pisane črke **A**, **M**, **N**, **U**, **V**, **Z**, **Ž**, **Č**, **O**, **Š** in **Ž**. Danes bomo spoznali še veliki pisani črki **Ž** in **Ž**. Tudi te velike pisane črke bomo obravnavali po enakem postopku, saj ga že dobro poznaš.

V delovnem zvezku »OTROCI« poišči naslov »Dvojčici« (stran 78). **Danes bomo začeli z obravnavo velikih pisanih črk** **Ž** in **Ž**.

- **Oglej si jih v delovnem zvezku stran 78 levo zgoraj.**
- **Preberi besedilo pri 1. nalogi. Nato z barvico pobarvaj nove črke.**
- **Reši še 3. in 4. nalogo.**

Na tej povezavi [https://nasaulica.si/datoteke/Prikaz\\_pisanja\\_crk/story\\_html5.html](https://nasaulica.si/datoteke/Prikaz_pisanja_crk/story_html5.html) si oglej prikaz pisanja novih črk. Prikaz pisanja si oglej tudi v delovnem zvezku pri 2. nalogi.

Zapis novih črk vadi najprej s prstom po zraku ali pa na poseben list. Nato **vadi zapis novih črk v delovni zvezek** pri nalogi 2.

**Vzemi pisanko**, z rdečo barvico **napiši naslov VAJA** in današnji datum na zunanji rob. Nato **vadi zapis dve vrstici velike pisane črke Ž** in **dve vrstici velike pisane črke Ž**. Na začetku zapiši že poznane črke, da jih ob tem še ponoviš.

**In zapomni si, vse črke v pisanko pišemo po enakem postopku!**

Pisane črke piši z nalivnim peresom. Pazi na natančen in pravilen zapis. Večkrat se spomni na pravilno sedenje za mizo in pravilno držo pisala.

- **Pod črke prepisi še besedilo iz 1. naloge.**

**Uredi svoj delovni kotiček, da se boš v njem dobro počutil/a!**

## **ŠPORT, 12. 5.**

Dober dan.

Danes boš telovadil kot kažejo spodnje slikice v krogu. Začneš lahko kjerkoli. Poišči si prostor (hodnik, dnevna soba, dvorišče). Vaje lahko izvajaš večkrat na dan in s tem vzdržuješ svojo gibljivost, moč in kondicijo.

Z gibanjem skrbimo za svoje zdravje.

Lepo se imej.

Učiteljica Lidija

Vsak dan malo potelovadi  
in boš takoj boljše volje!



Vir: <https://www.google.com/search?q=slikovna+navodila+za+telovadbo+2.+r>

ANGLEŠČINA – 2. RAZRED

Torek, 12. 5. 2020


#### OCENJEVANJE ZNANJA

Dragi učenec, draga učenka!

Danes bom ocenila tvoje znanje. Kot si navajen, poimenuj sličice in zaigraj pogovor, ki je na koncu dokumenta ter mi posnetek pošlji v pregled. Ocena bo vpisana v redovalnico. Srečno! 😊

#### 1. Poimenuj.


**A) LIKI – POIMENUJ PO VRSTI.**




**B) ŠTEVILA DO 20 – POIMENUJ PO VRSTI.**

<b>1</b>	<b>2</b>	<b>3</b>	<b>4</b>	<b>5</b>	<b>6</b>	<b>7</b>	<b>8</b>	<b>9</b>	<b>10</b>
<b>11</b>	<b>12</b>	<b>13</b>	<b>14</b>	<b>15</b>	<b>16</b>	<b>17</b>	<b>18</b>	<b>19</b>	<b>20</b>

**C) DOMAČE ŽIVALI – POIMENUJ PO VRSTI.**



**D) HRANA – POIMENUJ PO VRSTI.**



## 2. ODGOVORI IN ZASTAVI NASLEDNJA VPRAŠANJA:

- What's your favourite food? >> My favourite food is ...
- What's your favourite farm animal? >> My favourite farm animal is ...
- Do you like apple/peas/corn ...? >> Yes, I do./No., I don't.

\*\* Posnetek mi, prosim, pošljite na mail: [petra.svajger@os-smihel.si](mailto:petra.svajger@os-smihel.si) tekom dneva.

Če je predolg, ga lahko naložite na google drive in mi omogočite dostop do ogleda.

V primeru, da nobena od zgornjih dveh možnosti ne bo možna, mi ga lahko pošljete tudi na viber (številko dobite po mailu).

Lep pozdrav,

Učiteljica Petra

## MATEMATIKA

Račune prepisi v karo zvezek in jih izračunaj na dolg način. Račune dopolni z ustreznimi manjkajočimi števili.

$$41 + 17 = 41 + 10 + 7 = 51 + 7 = \underline{\quad}$$

$$52 + 35 = 52 + 30 + \underline{\quad} = 82 + \underline{\quad} = \underline{\quad}$$

$$36 + 21 = 36 + \underline{\quad} + 1 = 56 + 1 = \underline{\quad}$$

$$72 + 26 = \underline{\quad} + \underline{\quad} + \underline{\quad} = \underline{\quad} + \underline{\quad} = \underline{\quad}$$

### Dopolni račune.

$$26 + 30 = \boxed{\quad}$$

$$56 + 2 = \boxed{\quad}$$

$26 + 32 = \boxed{\phantom{00}}$



V delovnem zvezku Svet matematičnih čudes 2 **reši na strani 48 naloge 2., 3. in 4. Račune iz delovnega zvezka prepisi v karo zvezek in jih reši.** Pri drugi nalogi računaj na dolg način, pri tretji in četrti nalogi pa tako kot ti je lažje-lahko na dolg ali na kratek način.