

5. A (četrtek), 2. 4. 2020

*NIP ŠPORT

Danes delamo nekaj za telo:

Pripravite si blazino ali brisačo za pod telo. Tudi platenko vode si pripravite, tekočina je namreč pomembna pri vadbi.

Najprej naredite raztezne vaje. Spomnite se na šolske vaje v telovadnici. Začnemo pri glavi, potem roke, trup in noge...

Vsako vajo izvajaj 20 sekund, vmes počitek 10 sekund in se pripravi za naslednjo vajo. Po celotni izvedbi naredi takoj še eno ponovitev v tem vrstnem redu.

- 1 – visoki skiping
- 2 – počepi s široko postavljenimi nogami
- 3 – sklece na kolenih
- 4 – trebušnjaki s pokrčenimi in dvignjenimi nogami
- 5 – drža v skleci (plank)
- 6 – poskoki narazen-skupaj in zamahi z rokami, vaja stoje
- 7 – izpadni korak naprej izmenično leva-desna noga
- 8 – vojaške sklece (počep, izteg v skleco, počep, poskok v zrak)

Predno boš začel izvajati to vadbo, si dobro preberi vaje, pripravi podlogo, tudi uro za merjenje. Za pomoč prosi družinskega člana. Lahko pa delate v paru ali vsi skupaj. Prvič naredi dva , potem pa jih stopnjuh. Komur bo šlo dobro, lahko tudi več, seveda lahko tudi manj. Bistveno je, da se potrudiš narediti nekaj zase.

Ob koncu naredi še sklop raztezanja - joga vaje, ki so prikazane na sliki.



Pa veliko zabave!

*MATEMATIKA

✓ → Rešitve:

Naloga v delovnem učbeniku (**str. 83/2**)

2. 741, ost. 2, 74, ost. 12, 7, ost. 412, 6534, ost. 1, 653, ost. 41,
65, ost. 341, 86 654, ost. 3, 8665, ost. 43, 866, ost. 543

Ponovi pravilo o deljenju z 10, s 100 in 1000 **z ostankom**.

→ **Reševanje:**


✓ Reši naloge v delovnem učbeniku (**str. 83/3, 4, 5, 6, 7**)

Rešitve pregledamo v ponedeljek.

*SLOVENŠČINA

✓ Rešitve:

Naloga v delovnem učbeniku (**str. 11/14**).

 **14.** Dele tulipana poveži z njihovimi lastnostmi. Nato dopolni povedi.


čebulica	<u>4</u>	1 zvonast ali lijast, pokončen, raznih barv
steblo	<u>3</u>	2 zelen ali modrikast, suličast
list	<u>2</u>	3 pokončen, okrogel, visok do 30 cm
cvet	<u>1</u>	4 trajen

Čebulica je trajna.

Steblo je pokončno, okroglo, visoko do 30 cm.

Listi so zeleni ali modrikasti, suličasti.

Cvet je zvonast ali lijast, pokončen, raznih barv.



Hvala za poslana sporočila in opise tulipana. Nekateri ste kot priponko dodali še fotografije vaših hišnih ljubljencev in tulipanov. ☺

- **Nadaljujmo z delom v DU.**

→ Reševanje:

Reši naloge v DU (**str. 13/18, 19, 20 in str. 14/21, 22, 23**)

Rešitve pregledamo jutri.

*GOSPODINJSTVO

Izdelava oblačil, 2. 4.

Dober dan!

Kako ste? Ste znali rešiti vse naloge na UL? No, če ne, vam danes pošiljam rešitve in si preglejte in popravite. Danes bomo spoznali, kako se izdelajo oblačila. Zagotovo poznaš kakšno pravljico, v kateri so šivali oblačila.

Navodila:

1. Odpri učbenik na strani 56 in 57. Obe strani preberi in si oglej sličice.
2. V zvezek napiši naslov **Izdelava oblačil** in današnji datum. Prepiši povzetek, ki je na strani 57.
3. Odgovori na vprašanje: Kaj pomeni industrijska ali konfekcijska izdelava oblačil?

*4. Neobvezna naloga

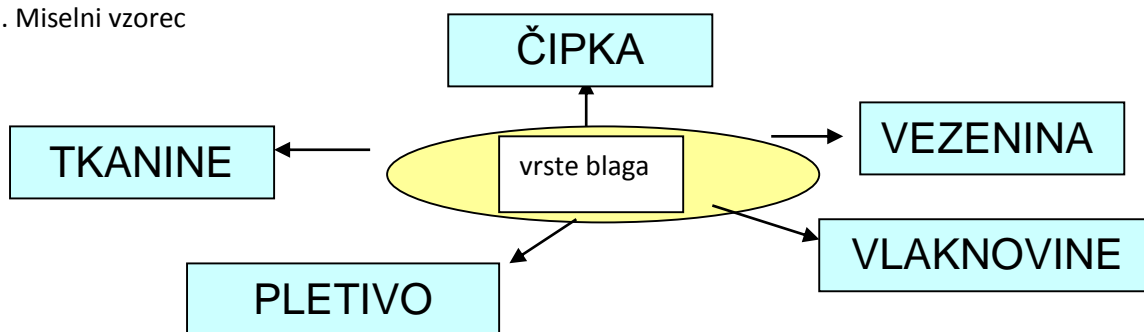
Na spodnji povezavi si lahko ogledaš, kako izgleda kroj, postopek šivanja za izdelavo zaščitne maske. Če imaš čas/osnovno znanje za šivanje (ročno/strojno), se lahko preizkusiš v izdelavi maske. Masko lahko tudi podariš. Če ne znaš šivati (mi se še nismo učili), nič hudega, naloga je neobvezna. Če poznaš koga, ki potrebuje masko/zna šivati, pa mu lahko posreduješ povezavo.

<https://www.sivalni-stroji.si/maska-za-obraz/>

Učiteljica Lidija

Rešitve, gospodinjstvo, 26. 3.

1. Miselni vzorec



2.

Tkanje je postopek za izdelavo tkanin. Naprava za tkanje so **statve** (ročne ali strojne). Blago, ki ga dobimo s tkanjem, je **tkanina**. Navpične niti imenujemo **OSNOVA**, vodoravne niti pa **VOTEK**. Zaporedje povezovanja niti imenujemo **VEZAVA TKANINE**. Osnovne vezave so : - **PLATNENA**, **KEPROVA**, **ATLASOVA**.

3.

- a) Pletivo je pleteno blago, pletenina pa je oblačilo, ki je iz pletenega blaga sešito.
- b) Vlakovine so tekstilije, ki so narejene iz tekstilnih vlaken po drugačnih postopkih od tkanja in pletenja. Iz vlakovin so čistilne krpe, polnila prešitih odej in zimskih vetrovk, nekatere talne obloge, klobuki...
- c) Čistilna krpa – vlakovina, pulover– pletivo, kavbojke in prt – tkano blago.

*LIKOVNA UMETNOST

LUM: RAZGLEDI DOMA

Dragi petošolci!

Kako ste? Zanima me tudi, ali ste končali stripe. O tem so me do sedaj obvestili le trije učenci, ki so delo odlično opravili.

Še enkrat bi vas rada spomnila, da vse izdelke skrbno shranjujete v mapi, da se vam ne bodo poškodovali ali izgubili.

In kaj nas čaka danes?

V času epidemije smo se primorani držati doma, kar je lahko zelo utesnjujoče. Premagajmo tesnobo in stres z ustvarjalnostjo!

Ponujam vam izziv, da poiščite zanimive razglede v vašem domu: kakšen nenavaden predmet, rastlino, kos pohištva, dramatično osvetljen vogal sobe ali slikovit ambient, detajl na polici, tihožitje na kuhinjski mizi, morda pa vam celo pozira mačka, ki sladko prede na kavču.

Narišite risbo, naslikajte sliko, izdelajte maketo ali kolaž ... Posnemite ali preoblikujte po svoje. Če želite lahko s svojimi izdelki sodelujete tudi na natečaju Razgledi doma. Natečaj je brez tehničnih ali slogovnih omejitev in je namenjen vsem generacijam.

Podrobna navodila in nekaj idej dobite na spodnji povezavi. Bodite ustvarjalni!

[Razgledi doma natečaj.pdf](#)

Veliko ustvarjalnih idej vam želim. Predvsem pa pazite nase in svoje bližnje.

Učiteljica Tončka


*NIP NEMŠČINA

NIP NEM 2 1. 4. 2020.

Servus!

Včerajšnje rešitve: *Brot, Geld, Medikamente, Zeitung, Lebensmittel, essen, übernachten, Fleisch, Briefe, sehen.*

Danes boste še zadnjič poškilili na obravnavani video (<https://www.youtube.com/watch?v=ugKI1-XIMn8>). Včeraj ste naredili 10 povedi, danes pa jih dodam še 8 – ker stavb v mestu pač ne zmanjka.



Navodilo je isto kot včeraj. Vaša naloga je, da nemške povedi prepisete v zvezek in jih dopolnite.

- 1) Das Theater = Hier kann man _____ sehen. (Tukaj se lahko ogleda drame.)
- 2) Der Tiergarten = Hier kann man _____ sehen. (Tukaj se lahko vidi veliko živali)
- 3) Das Krankenhaus = Hier findet man viele _____. (Tukaj se najde veliko pacientov.)
- 4) Der Blumenladen = Hier kann man _____ kaufen. (Tukaj se lahko kupi rože.)
- 5) Der Flughafen = Hier sieht man viele _____ sehen. (Tukaj se vidi veliko letal.)
- 6) Der Park = Hier kann man _____ gehen. (Tukaj se gre lahko na sprehod).
- 7) Das Schwimmbad = Hier kann man _____. (Tukaj se lahko plava.)
- 8) Die Schule = Hier geht man zum _____ (Tukaj se gre učit.)

Bis nächste Woche!

*MLADINSKI PESKI ZBOR

DRAGE MOJE PEVKE!

Žal je zaradi izrednih razmer onemogočeno prepevanje in ustvarjanje v naši učilnici, zato naj se vaša dnevna soba, balkon, ali vrt ta naslednji teden spremenijo v koncertni oder. Svojim najbližjim doma boste pripravili mini koncert in jih naučili vaše najljubše pesmi. Upam, da vam bo skupno petje vsaj malo pomagalo pozabiti na skrbi in vam prineslo veselje.

Navodila:

1. Pripravi mini koncert za tvoje domače. Poslušalcem zapoj izbor pesmi, ki smo se jih letos naučili.
2. Nabor skladb: Slovenska himna, Šolska himna, Oda radosti, Moja dežela, Poj mi pesem, Siva pot, Vrtiljak, Slovenskega naroda sin.

Želim vam, da ostanete zdrave.

Učiteljica Diana Dronjak