


5. A (sreda), 8. 4. 2020

*DOPOLNILNI POUK (angleščina)

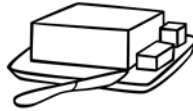
1. Napiši poimenovanja za hrano na sliki.




C _____




S _____



B _____



S _____



F _____



O _____

J _____



C _____



B _____

2. Besede postavi v pravilni vrstni red:

1. eat • cereal • with • milk • For • I • breakfast

2. like • you • an egg ? • Would

3. an apple • There • the table • is • on

4. in front of • The car • the school • is

3. Ena izmed štiri besed po pomenu ne paše zraven. Prečrtaj jo.

1. grapes – cherry – orange – ~~onion~~

4. table - book shop – cinema – café

2. car – hospital – train – plane

5. elephant – duck – parrot – zoo

3. garlic – egg – carrots - peas

6. juice – bread – milk - water

*ŠPORT

Raztezne vaje za celo telo (naredi **3 ponovitve**):

- 15 širokih počepov s poskokom
- 10 sklec
- 15 trebušnjakov
- 30 sekund plank
- 30 sekund sonožni poskoki s kolebnico (lahko brez kolebnice)

KOŠARKA:

Gibanje s prisunskimi koraki.



Najprej izkoračimo z nogo v smeri gibanja, nato pa drugo nogo prisunemo k prvi. Pri tem je izredno važen prenos teže. Pri gibanju s prisunskimi koraki se ne gibljemo tako, da nogi prisunemo popolnoma. S tem izgubimo na dolžini koraka, pridobimo pa na stabilnosti. Dolžino koraka pa nadomestimo s hitrejšo frekvenco korakov. S prisunskimi koraki se lahko gibljemo tudi naprej in nazaj. Kadar se gibljemo naprej, premaknemo najprej prednjo nogo, zadnjo pa prisunemo in obratno. Igralci morajo obvladati gibanje v vse smeri.

Gibanje s tekalnimi koraki.

V primerih, ko se napadalec hitro giblje, ga ne moremo slediti s prisunskimi koraki. Zato ga krijemo tako, da se gibljemo s tekalnimi koraki. Ti so podobni običajnemu teku, le da smo v kolnih nekoliko bolj pokrčeni. Uspešno gibanje v preži je odvisno od pravilne tehnike gibanja s prisunskimi in tekalnimi koraki ter prehoda iz prvega gibanja v drugo in obratno.

→Igralci, ki slabo obvladajo gibanje v preži, običajno uporabljajo roke pri oviranju in zaustavljanju napadalca, kar je velika napaka.

GIBANJE S PRISUNSKIMI KORAKI



Vir slik: Košarka, Dežman

*MATEMATIKA

✓ Rešitve:

a) Nalogi v delovnem zvezku (**str. 36/3, 4**)

3. Iskano število je število 26.

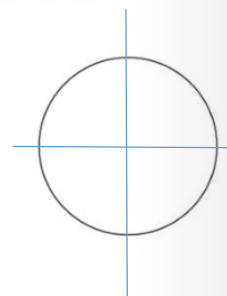
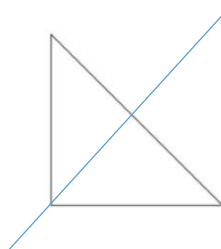
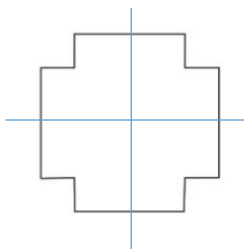
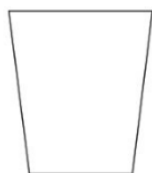
4. Matej ima v denarnici 250 €.

V banki ima 25 000 €.

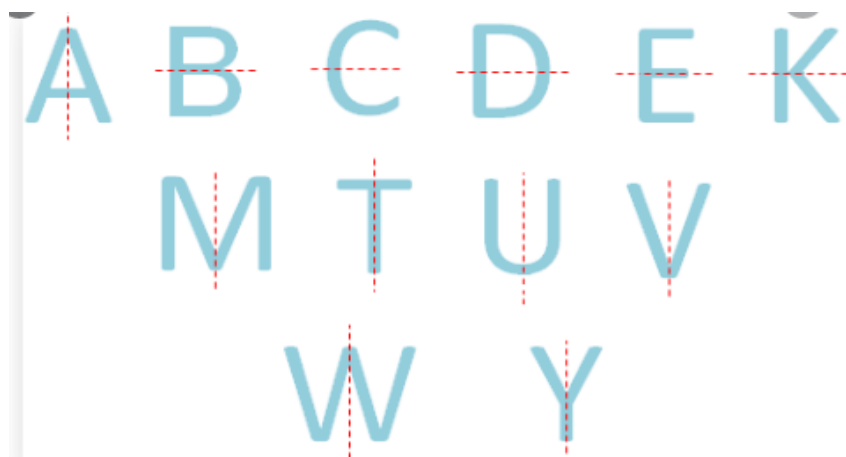
Matej ima v banki 1000-krat toliko denarja kot v žepu.

b) Nalogi v delovnem učbeniku (**str. 92/3, 4**)

3. Kateri liki so simetrični? Preveri tako, da jih prerišeš na pavs papir in prepogneš. V zvezek nariši še nekaj simetričnih likov. Nariši tudi simetrale.



4. Napiši nekaj simetričnih črk. Nariši simetrale.



➤ Reševanje:

Reši naloge v delovnem zvezku (str., **54/2, 3, 4** in str. **55/5**)

Rešitve pregledamo jutri.

*GLASBENA UMETNOST

Pozdravljeni, petošolci!

Ste se naučili pesem Žabe? In prepisali slovenski himno v zvezek?

Najprej ponovite snov prejšnjih ur. Izpolnjeno besedilo prepisite v zvezek.

Na Primorskem je poleg ljudske in umetne pesmi nastala tudi _____ pesem. Zanj je značilno, da _____. Tudi pesem Žabe sodi v to zvrst, napisal pa jo je _____. Še tri, ravno tako ponarodele pesmi, pa so (naštejte): _____, _____, _____. Slovensko himno je uglasbil _____.

Tudi danes bomo obiskali Primorsko. Beseda bo tekla o filmski glasbi.

Kateri slovenski film, ki se je dogajal na morju, vam pade na misel najprej?

Meni Poletje v školjki. Pa vam?

Poletje v školjki je slovenski mladinski film iz leta 1985, ki ga je režiral Tugo Štiglic, producent pa je bil Ivan Mažgon. Film je znan tudi po naslovni skladbi "Prisluhni školjki" skupine Black & White. Avtor filmske glasbe pa je Jani Golob.

Poslušajte nam vsem znano pesem Prisluhni školjki

<https://www.youtube.com/watch?v=ekUTclKsqGg>

Pesem so zapeli tudi člani vokalne zasedbe Perpetuum Jazzile. Prisluhnite še tej

<https://www.youtube.com/watch?v=B9nzHkCceY0>

In vaša današnja naloga!

Besedilo, ki ga morate izpolniti in prepisati v zvezek, poslikajte (ali natipkajte) in ga pošljite na moj elektronski naslov mihaela.gerjovic@os-smihel.si

Pa lepe praznike vam želim!

*NARAVOSLOVJE IN TEHNIKA

Zakaj piha veter: **VETER** (učbenik, str. 50)

Preberi besedilo v učbeniku na strani 50 (samo VETER).



➤ Zapis v zvezek:

VETER

Veter je gibanje zraka zaradi spremembe temperature v zraku in zračnem tlaku.

➔ Veter piha zaradi **razlike tlakov** in sicer **od kraja z večjim proti kraju z manjšim tlakom.**

Vetrove imenujemo po smeri, iz katerih pihajo (**vzhodnik, zahodnik, južni...**).

*SLOVENŠČINA (tema: KDO ALI KAJ JE TO?).

➤ Kaj bomo spoznali in se naučili?

Prepoznavanje samostalnikov, spol samostalnika, število samostalnika, edninski in množinski samostalniki ter prepoznavanje in določanje samostalnikov.

✓ Rešitve:

Naloga v DU, str. 18/2



2. Besede, ki si jih izgovoril v 1. nalogi, napiši na ustrezno mesto v preglednici.

ČLOVEK	<i>Jana, mama, oče</i>
ŽIVAL	<i>pes, mačka</i>
RASTLINA	<i>narcisa, tulipan, drevo, trava</i>
STVAR	<i>ograja, motika, lopata, grablje, samokolnica, cev</i>

➤ Reševanje:

Ponovi včerajšnji zapis, ki smo ga naredili v zvezek

➔ Delovni učbenik, str. 19/3, 4, 5, 6, 7

Rešitve pregledamo jutri.

*NIP NEM 2

Servus!

Četrtnove rešitve: Dramas, Tiere, Patienten, Blumen, Flugzeuge, spazieren, schwimmen, Lernen

Danes pa malo drugače. Na spletni povezavi <https://forms.gle/SfaC9oPw9dsu92wZA> sem za vas pripravil kviz na temo besedišča letošnje bralne značke. Tako bom malo preveril vaše znanje, hkrati pa dobil tudi informacijo, kdo je nalogo v resnici tudi naredil.

Preverjanje znanja (kviz)

Besedišče bralne značke (obe knjigi)

* Zahtevano

E-naslov *


Vaš e-poštni naslov

1) Die Olsons sind sehr Leute. 1 točka

schlechte

nette

alte



Vaš odgovor

Pošlji mi kopijo mojih odgovorov.

Pošlji

Vprašanj je 16, možen je samo en pravilni odgovor. Dobro si oglejte sliko na levi strani. Kjer je puščica, boste nujno vpisali vaš e-naslov (lahko tudi od staršev ali bratov/sester), nato pa začeli reševati kviz. Pazite na pravopis, kjer morate sami zapisati rešitev!

To, kar vidite na levi strani, je zaključek kviza. Ko končate, na dnu označite možnost »Pošlji mi kopijo mojih odgovorov«, saj boste tako dobili rezultat o vaši uspešnosti na svoj e-naslov (tistega, ki ste ga zapisali na začetku). Stisnite še gumb »Pošlji« in rezultate vašega reševanja bom prejel tudi jaz. 😊

Upam, da ste razumeli navodila, zdaj pa veselo na reševanje. Če vam je bilo takšno delo všeč, mi lahko tudi kaj napišete 😊

Tschüss!