

5. A (ponedeljek), 6. 4. 2020

*GLASBENA UMETNOST

Pozdravljeni, petošolci!

Najprej rešitve sredinih nalog:

ŽABE: VI, ponarodela, Vinko Vodopivec, Primorska

BARČICA PO MORJU PLAVA: VI, LJUDSKA, NE POZNAMEO, PRIMORSKA

SLOVENSKE PONARODELE PESMI: En hribček bom kupil, Lipa zelenela je, Mamica je kakor zarja, Kje so tiste stezice,...

Prejšnji teden ste poslušali skladbo Žabe. Besedilo pesmi se naučite **na pamet** (prepišete ga v zvezek ali prilepate fotokopijo).

ŽABE

Vinko Vodopivec



1. Ža - be svat - bo so i - me - le, zbra - ne od so - se - dnih
2. Sko - ki - ca ne - ve - sta mla - da, že - nin bil je dol - go -
3. Po ve - čer - ji za - vr - te se, ko je bil že po - zen
4. Ži - vi že - nin naš z ne - ve - sto! Glas pov - zdi - gne Kra - kuš



1. mlak, je - dle, pi - le so in pe - le:
2. krak, ra - ja - la o - ba sta ra - da,
3. mrak, ra - ja - jo, da vse se tre - se,
4. svat, za - gr - mi jih ka - kih dve - sto:



RE - GA, RE - GA, REG, KVAK, KVAK, KVAK, KVAK.

Na Primorskem pa je bil rojen skladatelj, ki je za nas Slovence izjemno pomemben. To je STANKO PREMRL (1880-1965). Kdo je torej Stanko Premrl?

PREPIŠITE V ZVEZEK:

Stanko Premrl je uspešen skladatelj in orglavec. Najbolj znan je po skladbi **Zdravljica**, ki jo je skomponiral leta 1905 na besedilo Zdravljice Franceta Prešerna in je danes njena zadnja kitica tudi slovenska himna.

Poslušajte slovensko himno: <https://www.youtube.com/watch?v=Zc7aLyhZ94c>

Zdravljica
(slovenska himna)

The image shows a musical score for the Slovenian hymn 'Zdravljica'. It consists of two staves of music in G major, 4/4 time. The first staff contains the first line of the melody, and the second staff contains the second line. The lyrics are written below the notes. Chords are indicated above the notes: B, F, B, F, C7, F, B, F, B, d, g, d, A, d, B, F, B, Es, B, c, F7, B. Dynamics include mf, f, and p. The score ends with a double bar line.

Čvrsto B F B F C7 F B F
mf Ži - ve naj vsi na - ró - di, ki hre - pe - né do - ča - kat' dan; *f* da ko - der son - ce ho - di, pre - pir iz sve - ta bo pre - gnan, *p* da ro - jak
9 B d g d A d B F B Es B c F7 B
prost bo vsak, *mf* ne vrag, le so - sed bo me - jak, *mf* da ro - jak, prost bo vsak, *mf* ne vrag, le so - sed bo, *f* ne vrag, le so - sed bo me - jak!

V zvezek prepišite besedilo slovenske himne.

*ANGLEŠČINA

Pozdravljeni učenci!

Upam, da vas je sončni vikend napolnil z veliko energijo za novo učno snov.

Zadnjič smo obravnavali bakterije in kako se obvarujemo pred njihovo okužbo. Upam, da imate v zvezku zapisane vse besede in da je vse jasno.

Pri drugi nalogi v učbeniku na **strani 54** ste morali povezati priporočila s slikami.

Rešitve so sledeče: 1 d, 2 e, 3 a, 4 b, 5 f, 6 c. To je šlo, ne? Verjamem, da je!

Temo prejšnje učne ure boste danes ponovili z vajami v **delovnem zvezku**:

1. Odprite **delovni zvezek** na **strani 54 in 55**. Naredite sledeče naloge:

U 54/nal. 1: Poveži slike bakterij.

U 54/nal. 2: Na sliki najdi in obkroži bakterije.

U 55/nal. 1: Smiselno poveži dele povedi.

U 55/nal. 2: Obkroži, kaj na sliki ni ustrezno. Nato poveži obkrožene dele s povedmi.

2. Tako! S snovjo 4. enote smo zaključili. Danes pa prehajamo na 5. enoto, zato odpri **učbenik na strani 58** in si oglej sliko, na kateri vidiš kose pohištva. Poslušaj posnetek v e-učbeniku in ponavljaj besede na posnetku.

3. Odpri zvezek, napiši naslov **My bedroom** in prepisi spodnje besede v zvezek. Nekatere besede že poznate, a jih vseeno prepisite. 😊 Tisti, ki nimate možnosti poslušati posnetka, poleg besed v zvezek prepisite tudi izgovorjavo v oglatih oklepajih, ostali pa po želji.

a lamp [lemp] – luč

a mirror [miror]– ogledalo

an armchair [armčer]– naslonjač

a wardrobe [vordroub]– omara

a sofa [soufa]– kavč

a bed [bed] – postelja

a table [tejbl]– miza

a mat [met]- preproga

4. Odpri **delovni zvezek** na **strani 58** in naredi **nalogo 1 in 2**:

Naloga 1: Pobarvaj sliko

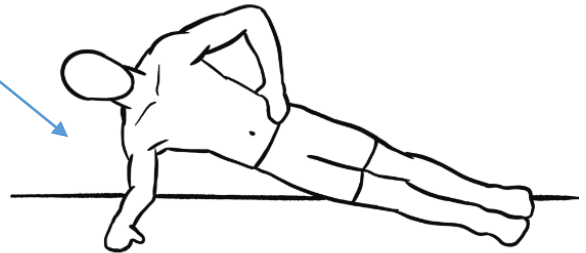
Naloga 2: Poglej sliko, ki si jo pobarval/a, in dopolni manjkajoče povedi z besedami v okvirčku.

*ŠPORT

- nizki in visoki skiping na mestu (15 sek.)
- 10 počepov
- 10 sklec + 3 vojaške sklece
- 15 trebušnjakov
- "plank" (30 sek.)
- "plank" postrani (na levi roki 20 sek).
- "plank" postrani (na desni roki 20 sek).



→**Bodite pozorni na ravno držo!**




KOŠARKA:


OSNOVNA TAKTIČNA PRAVILA OBRAMBE MOŽ – MOŽA

- obrambni igralec krije napadalca z žogo v liniji koš – žoga. Ostali igralci pokrivajo svoje napadalce bočno glede na žogo. S svojo postavitvijo ter igro rok otežujejo sprejem in podajanje žoge,
- centra krije obrambni igralec **bočno** ob strani žoge,
- obrambni igralec mora kontrolirati gibanje žoge in napadalca, ki ga krije,
- kadar se napadalci gibljejo, se obrambni igralci pomikajo za njimi in popravljajo svoj obrambni položaj glede na žogo. Čim bližje koša je napadalec, tem bližje ga mora kriti obrambni igralec,
- napadalca, ki preteka raketo pod košem, krije obrambni igralec tako, da se pomika preko rakete **pred** njim,
- obrambni igralec krije centra ali krilnega igralca z žogo tako, da mu **onemogoči** gibanje proti čelni liniji,
- obrambni igralec krije beka z žogo tako, da mu **onemogoči** gibanje skozi sredino rakete.

POKRIVANJE IGRALCA BREZ ŽOGE



POKRIVANJE IGRALCA Z ŽOGO



Obe sliki sta vir: B. Dežman, Košarka

*SLOVENŠČINA

BRALNA ZNAČKA (obvestilo knjižničarke):

Obveščam vas, da zaradi nastalih razmer ne bomo mogli izvesti zaključne prireditve za bralno značko. S pisateljico Natašo Konc Lorenzutti sva se dogovorili, da srečanje prestavimo na jesenski čas. Bralno značko lahko opravite do 1. junija.

→ Delo:

a) Reši nalogi v DU (**str. 15/24** in 25).

b) Ob miselnem vzorcu opiši smreko (DU, str. **12/16**). Pazi na ustrezno zaporedje.

→ POTEK NALOGE:

Opis smreke napiši v zvezek za slovenščino in ga fotografiraj.

Pazi na lepopis in slovnična pravila.

Popravljenega ti pošljem nazaj. Tvoja naloga je, da **napake popraviš**.

->Opis pošlji na bostjan.hribar@os-smihel.si

POZOR: nekateri učenci še niste poslali opisa tulipana. Predlagam, da pošljete oba opisa (tulipan, smreka) skupaj.

→tisti, ki ste opis tulipana že poslali, pošljete samo opis smreke.

*MATEMATIKA

✓ → Rešitve:

Naloge v delovnem učbeniku (**str. 83/3, 4, 5, 6, 7**).

3. 567, ost. 3, 680, ost. 2, 348, ost. 72, 94, ost. 67, 235, ost. 961,
14, ost. 820

4. 351 200

5. 930 500

6. 5, ost. 600

7. 4250, 425

*Ponovi poštevanko števil 9, 5, 7 in 4.

→ Reševanje:

✓ Reši nalogi v delovnem zvezku (**str. 36/1, 2**)

Rešitve pregledamo jutri.

*DRUŽBA

Tema: Obdobja slovenske preteklosti (učbenik, str. **72** in **73**).

Oglej si časovni trak, ki poteka čez obe strani. Na njem so letnice obdobj, ki smo jih že spoznali.

➤ Natančno preberi:

→ slovarček in uvod v rdečem okvirčku (str. **72**).

→ besedilo na straneh **72** in **73**.

✓ O prebranem pripoveduj staršem.

*NIP ŠPORT

4. ura: Krepimo telo

Danes izvajaj dejavnosti na svežem zraku:

- pojdi na sprehod 15 minut,
- naredi raztezne vaje za telo,
- naredi šolo teka – atletske poskoke: vsako vajo delaj 30 sekund,
- naredi vaje za moč: sklece ob steni 15x (stopi en dolg korak stran od stene in se spusti v oporo na steno), široki počepi s poskokom 10x, trebušnjaki z dvignjenimi nogami 15x,
- naredi skok v daljino z mesta 5x,
- naredi hojo po štirih vzvratno in naprej (vztrajaj v tem položaju 20 sekund), ponovi 4x,
- naredi žabje poskoke 10x, ponovi 3 x.

Po vadbi naredi še raztezanje vseh mišičnih skupin.