

5. A (sreda), 15. 4. 2020

Preverjanje znanja

+ Spoštovani učenci in učenke.

V petek in naslednji teden bomo izvedli preverjanje znanja.

Preverjanja so obvezna, zato jih morate poslati nazaj še isti dan.

→PETEK, 17. 4. 2020:

SLJ (PRI I VA I KO in KDO ALI KAJ JE TO?)

→PONEDELJEK, 20. 4. 2020:

DRU (zgodovina človeštva, obdobja slovenske preteklosti, prvi domovini Slovencev)

→TOREK, 21. 4. 2020:

NIT (vreme, veter, UČB., str. 49-51)

→SREDA, 22. 4. 2020:

MAT (pisno seštevanje/odštevanje, deli celote, pisno množenje, množenje in deljenje z 10, s 100 in 1000 (z ostankom), simetrija in obseg lika)

+ Spoštovani starši.

Zagotovite pogoje, da učenec samostojno, brez pomoči zapiskov, učbenikov in drugih oseb reši naloge. Čas reševanja je 45 minut.

- Naloge lahko natisnete ali pa jih učenci prepíšejo na list papirja.
- Naloge/list fotografirajte in pošljite nazaj učitelju na elektronsko pošto

bostjan.hribar@os-smihel.si

- Po pregledu nalog boste prejeli popravljene izdelke in povratno informacijo.

*DNU

Pozdravljeni a-jevci!

Pošiljam vam novi nalogi za treniranje možgančkov. Še vedno pa pričakujem vaše opise poklicev. Do danes nisem prejela še nobenega, kar me zelo žalosti.

učiteljica Tatjana

SUDOKU

	1		2			
5				3		8
		7		1		3
						8
	3		1	4		7 6
			6 9		5	3
3 6				5		2
		4		9	7	5

		1		6		5		
			1		5			
6		9	2		3	7		1
	9	7				3	2	
1								5
	6	8				9	1	
3		6	5		9	4		7
			8		6			
		2		4		1		

MOSTOVI

3	4		2				
		4	2				
3							
		4		5			
2	5	4	4				

1	3	6	4				
5	5						
	2						
4	4	5	3				

*ŠPORT

Vaje za raztezanje:

- stopi sonožno in vzravnaj roki nad glavo
- dvigni se na prste in šteji do 10
- stopi sonožno in naredi globok predklon
- v položaju sveča zdrži 15 sekund

Vaje za moč:

- plank (20 sek.)
- 10 sklec
- 5 vojaških sklec
- 20 počepov

Nogomet:

Starša (brata/sestro) prosi za pomoč. Med vama naj bo razdalja 5–10 m.

1. Vodenje žoge na mestu, v hoji in lahkotnem teku z eno in drugo nogo.
2. Vodenje žoge okrog svojega para z zunanjim delom stopala z desno nogo. Druga ponovitev je z levo nogo.
2. Vodenje žoge z nartom z eno in drugo nogo.
3. Podajanje žoge v paru z obema nogama.
4. Istočasno ob vodenju je pomembno sprejemanje žoge. Poznamo naslednje načine sprejemanja žoge:
 - sprejemanje žoge z notranjim delom stopala,
 - sprejemanje žoge z zunanjim delom stopala,
 - sprejemanje žoge s podplatom.

→vodenje žoge z nartom



*MATEMATIKA

✓ Rešitve:

Primer: izmerili smo obseg reklame ene od trgovin. Obseg reklame je 20 zobotrebcev oziroma 11 svinčnikov oziroma 134 cm.

➤ Delo v učbeniku (str. 95).

Rok se je odločil, da bo izmeril obseg narisane lika. Izračunal je, da je obseg lika 17 cm.

Kako je to storil?

Lik je narisal s črtami različnih barv. Rok je izmeril, kako dolge so posamezne črte. Potem je **dolžine črt seštel**.

➤ Zapis v zvezek:

Nadaljujemo od včeraj.

Obseg lika izračunam tako, da seštejem dolžine vseh njegovih stranic.

➤ Reševanje:

DU, str. 95/ 3 in 4

Namig: V zvezek napišite samo račune, s katerimi boste izračunali obseg likov in odgovore: npr. Obseg lika a je ___ cm. Likov **ne** prerišujte.

DZ, str. 58/1

Rešitve pregledamo jutri.

*GLASBENA UMETNOST

Pozdravljeni, petošolci!

Prejšnjo sredo ste dobili domačo nalogo, ki pa jo je opravilo LE 8 UČENCEV. Naloge ostalih še čakam!

Danes se s Primorske selimo na Gorenjsko.

V zvezek napišite naslov **GORENJSKA**

Za začetek poslušajte gorenjsko ljudsko pesem z naslovom **Jaz pa pojdem na Gorenjsko**

<https://www.youtube.com/watch?v=SU-d4acsmg8>

Zdaj boste poslušali pesem Zakrivljeno palico v roki. Od prejšnje se razlikuje v tem, da je ta ponarodela (avtor besedila je Simon Gregorčič). Kaj že pomeni, da je pesem ponarodela?

<https://www.youtube.com/watch?v=wnUd66lszUg>

Na Gorenjskem je bil rojen skladatelj Janko Ravnik. Bil je odličen pianist in skladatelj. Oglejte si kratek prispevek o »Zotlarjevem Janku«. <https://www.youtube.com/watch?v=BBWE6HvHK5s>

V zvezek pod naslov napišite naslednje:

Poslušali smo:

Jaz pa pojdem na Gorenjsko (slovenska ljudska)

Regiment po cesti gre (ponarodela; avtor Simon Gregorčič)

Na Gorenjskem je bil rojen skladatelj Janko Ravnik. Bil je odličen pianist in skladatelj.

Naslednjič pa bomo poslušali dela najbolj znanega slovenskega narodno zabavnega ansambla, ki prihaja z Gorenjske. Že veste o kom govorim?

*NARAVOSLOVJE IN TEHNIKA

Zakaj piha veter: **VETER** (učbenik, str. 51)

Preberi besedilo v učbeniku na strani 51.

➤ **Nadaljujemo zapis v zvezek:**

VETER

Kdaj je veter koristen?

- mlini na vete
- raznašanje semen in opráševanje rastlin
- jadranje
- elektrarne na veter

Kdaj povzroča škodo?

- lomi drevje
- odkriva strehe
- prevrača avtomobile

➤ **Ogled posnetka LOVCI NA TORNADE**

Odpri povezavo: <https://www.youtube.com/watch?v=LnncNx7czP4>

➤ **Ogled posnetka VZROKI ZA NEURJE**

Odpri povezavo: <https://www.youtube.com/watch?v=AWV5rb2TjOk>

➤ **Ogled posnetka TORNADO V ITALIJI**

Odpri povezavo: <https://www.youtube.com/watch?v=HmcnsAXsH08>

➤ **Ogled posnetka LAHKO PRIDE DO TORNADA V SLOVENIJI?**

Odpri povezavo: <https://www.youtube.com/watch?v=09-9Ngqsdj0>

*SLOVENSKI JEZIK (tema: KDO ALI KAJ JE TO?)

➤ Kaj bomo spoznali in se naučili?

Prepoznavanje samostalnikov, spol samostalnika, število samostalnika, edninski in množinski samostalniki ter prepoznavanje in določanje samostalnikov.

✓ Rešitve:

DU, str. 21/10, 11, 12

Preverite pravilnost domače naloge. Napake popravite.

10. Preberi nepopolno besedilo in dopolni zadnjo poved.

Pri določanju, ali je dana beseda samostalnik ali ne, si lahko pomagamo tudi tako, da jo uporabimo v povedi *To je ...* Če se po dani besedi vprašamo **Kdo** ali **kaj je to?**, je ta beseda zagotovo samostalnik.

Krt ni škodljivec, temveč je koristna žival. S krtinami sporoča zunanjemu svetu o svoji dejavnosti. Zaradi teh kupčkov je travnik videti neurejen, zato krtā preženemo drugam. To naredimo z otroško vetrnico ali z odprto glasbeno voščilnico, ki jo zapičimo v krtino. Krt nima rad ropotanja, petja in žvižganja, zato kmalu odide drugam. ✓

metulj, glava, imamo, krilo ✓

krojač, slovenski, zidar, učiteljica ✓

svinčnik, palica, sneg, pozimi ✓

cvetijo, smreka, veselje, luč ✓

ljubezen, kokoš, enajst, osa ✓

fej, zdravje, jabolko, sin ✓

➤ **Zapis v zvezek:**

SPOL SAMOSTALNIKA

Samostalniki so lahko: **moškega**, **ženskega** in **srednjega** spola.

- ➔ Moški spol (**tisti**) Tisti oblak.
- ➔ Ženski spol (**tista**) Tista roža.
- ➔ Srednji spol (**tisto**) Tisto okno.

➤ **Reševanje:**










DU, str. **22**/13 in 14 (se nadaljuje tudi na stran 23)

Rešitve pregledamo jutri.

*NIP NEM

Hallo! Wie geht's? Najprej k rešitvam 1. die Tankstelle 2. die Apotheke 2. das Hallenbad 4 der Bahnhof 5. der Markt 6. die Bäckerei 7. die Post 8. der Flughafen 9. das Hotel 10. der Supermarkt 11. die Metzgerei 12. der Friedhof 13. die Haltestelle 14. die Kirche 15. das Krankenhaus 16. der Bancomat

Danes pa tema „**Verkehrsmittel**“ (Prevozna sredstva). Oglejte si sličice, nato pa jim poiščite ustrezna poimenovanja. Marsikaj se da narediti po logiki, kakšno besedo pa boste poiskali v slovarju (www.pons.si). Viel Glück!

<p>1.</p>  <p>_____</p> <p>_____</p>	<p>2.</p>  <p>_____</p> <p>_____</p>	<p>3.</p>  <p>_____</p> <p>_____</p>
<p>4.</p>  <p>_____</p> <p>_____</p>	<p>das Flugzeug (-e)</p> <p>das Schiff (-e)</p> <p>der Zug (-e) / die Bahn (-en)</p> <p>das Motorrad (-er)</p>	<p>5.</p>  <p>_____</p> <p>_____</p>
<p>6.</p>  <p>_____</p> <p>_____</p>	<p>der Hubschrauber (-)</p> <p>die Straßenbahn (-en)</p> <p>der Lastkraftwagen (-)</p> <p>der Bus (-se)</p> <p>das Taxi (-s)</p>	<p>7.</p>  <p>_____</p> <p>_____</p>
<p>8.</p>  <p>_____</p> <p>_____</p>	<p>das Auto (-s) / der Wagen (-)</p> <p>das Fahrrad (-er)</p> <p>das Moped (-s)</p> <p>das Raumschiff (-e) /</p>	<p>9.</p>  <p>_____</p> <p>_____</p>

10.



die U- Bahn (-en)

das Motorboot (-e)

der Heißluftballon (-s /-e)

11.



12.



13.



14.



15.