

## Dragi učenci 4. A!

Po tretjem tednu šolanja na daljavo, vam tokrat napišem le eno.

Ostanimo čim bolj narazen, da bomo lahko čim prej ponovno skupaj.

Pogrešam vas,

vaša učiteljica Mihaela

Pošiljam vam zadolžitve za **petek**, 3. 4. 2020

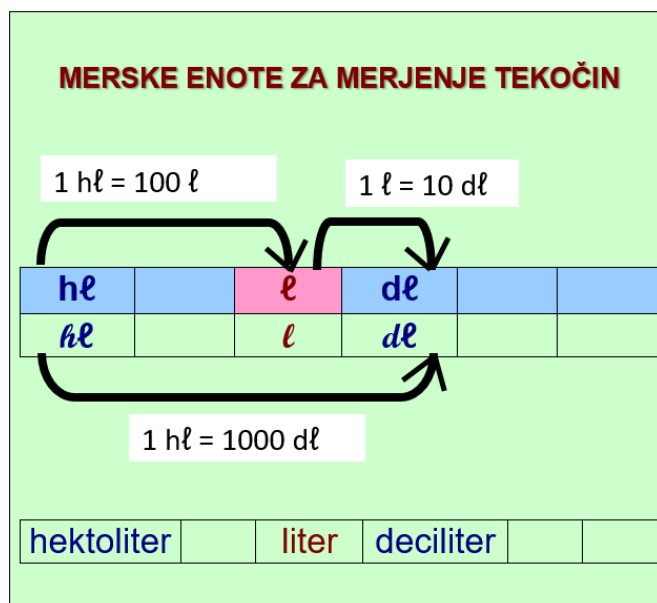
matematika	DZ 2. del str. 64, 65, 66, 67
naravoslovje in tehnika	Čutila/sporočila, preverjanje znanja GLEJ NAVODILA SPODAJ
šport	Glej navodila učiteljice Damjane
neobvezni izbirni predmet nemščina	Glej navodila učitelja Jake
domače branje	Danes na urniku ni slovenščine, zato beremo naprej v ponedeljek

## MATEMATIKA

Danes boste utrjevali znanje o tekočinah.

Slika na desni naj vam bo v pomoč.

Rešite naloge v DZ na strani 64, 65, 66 in 67.



## NARAVOSLOVJE IN TEHNIKA

Danes imamo dve uri naravoslovja in tehnike.

Najprej boste utrdili znanje o čutilih, nato pa vas čaka kratko preverjanje znanja.

**Tako kot ste rešili nalogo za oko, boste danes rešili naloge še za ostala čutila. Prepišite jih v zvezek za NIT.**

Z ušesi \_\_\_\_\_. Sporočila \_\_\_\_\_ prenese v \_\_\_\_\_. Uhelj je del \_\_\_\_\_ ušesa, polž pa del \_\_\_\_\_ ušesa. V ušesih se tudi nahaja organ za \_\_\_\_\_.

zunanjega, poslušamo, slušni živec, notranjega, možgane, ravnotežje

Nos je čutilo za \_\_\_\_\_. Z njim zaznavamo različne \_\_\_\_\_. Po \_\_\_\_\_ živcu se sporočilo prenese v možgane, Takrat zavonjamo in \_\_\_\_\_ vonj.

prepoznamo, vonje, voh, vohalnem

sladko, prepoznajo, kislino, slano, okus, okušalnem, grenko

Jezik je čutilo za \_\_\_\_\_. Prepozna \_\_\_\_\_, \_\_\_\_\_, \_\_\_\_\_ in \_\_\_\_\_. Po \_\_\_\_\_ živcu se informacije prenesejo v možgane in ti okus \_\_\_\_\_.

Skozi \_\_\_ prihajajo v naše možgane različna \_\_\_\_\_ iz okolja. Zaznamo \_\_\_\_\_, \_\_\_\_\_, \_\_\_\_\_ in \_\_\_\_\_.

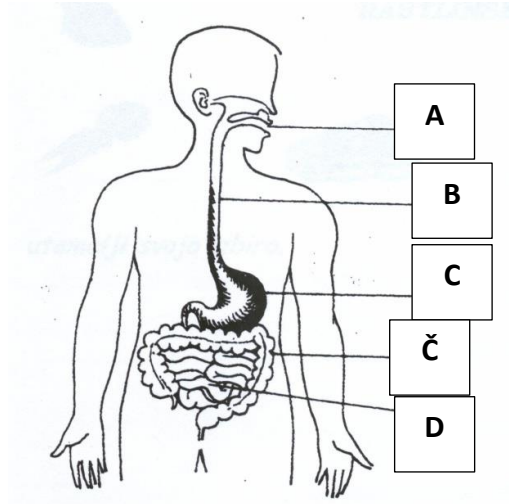
temperaturo, kožo, dotik, pritisk, sporočila, bolečino

### In zdaj preverjanje znanja!

Če imate možnost, preverjanje znanja natisnite, ga rešite in prilepite v zvezek. Če nimate možnosti tiskanja, pa v zvezek samo označite naloge in napišite odgovore na vprašanja (ne prepisujte navodil nalog). V sredo vam pošljem rešitve, da boste lahko preverili svoje odgovore.

## PREVERJANJE ZNANJA – ČLOVEŠKO TELO

1. Poimenuj organe označene s črkami.



A \_\_\_\_\_

B \_\_\_\_\_

C \_\_\_\_\_

Č \_\_\_\_\_

D \_\_\_\_\_

2. Razloži, kako hrana, ki jo zaužijemo, pride do vseh organov v našem telesu.

---

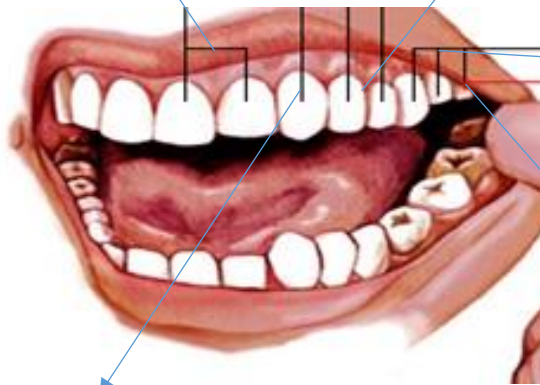
---

---

3. Poimenuj stalne zobe na sliki.

A:

C:



Č:

B:

D:

#### 4. Dopolni.

V telesu odraslega človeka je \_\_\_\_\_ kosti. Vse kosti skupaj z eno besedo imenujemo \_\_\_\_\_ . Človeško telo je gibljivo v \_\_\_\_\_. Kostni opravljajo v telesu različne naloge. Te so (3) \_\_\_\_\_

Mišica, ki omogoča gibanje telesa je \_\_\_\_\_.

#### 5. Živali dihajo na različne načine. Ustrezno dopolni razpredelnico.

žival	KONJ			ŽUŽELKE	ŽABA
dih s/z		ŠKRGE	KOŽA		

#### 6. Na prazne črtice vpiši manjkajoče besede. Pomagaj si z naslednjimi izrazi (posamezen izraz lahko uporabiš večkrat).

ARTERIJA, SRCE, ŽILE, OGLJIKOV DIOKSID, DOVODNICA HRANILNE SNOVI, VODA, KISIK, VENA, PLJUČA, ŽELODEC, ODVODNICA

Kri v našem telesu kroži po ceveh, ki jim rečemo \_\_\_\_\_. Po njih prenaša \_\_\_\_\_ in \_\_\_\_\_ do vseh delov našega telesa, odnaša pa \_\_\_\_\_ in snovi, ki jih izločamo iz telesa. V telesu imamo tri različne vrste žil: iz srca potuje kri po \_\_\_\_\_ ali \_\_\_\_\_, v srce potuje kri po \_\_\_\_\_ ali \_\_\_\_\_, najmanjše žile pa so kapilare.

#### 7. Obkroži črko pred pravilnim odgovorom (oz. v zvezek prepisi pravi odgovor).

**Zunanje uho je sestavljeno iz:**

- a) nakovalca, stremenca in kladivca.
- b) uhlja, sluhovoda in bobniča.
- c) ušesnega polža.

**Odrasel človek ima:**

- a) 3 - 4 litre krvi.
- b) 5 - 6 litrov krvi.
- c) 8 - 9 litrov krvi.

**Obarvani del očesa, ki obdaja zenico je:**

- a) beločnica.
- b) roženica.
- c) šarenica.

**S konico jezika zaznamo okus po:**

- a) sladkem.
- b) grenkem.
- c) slanem.

## ŠPORT

Kot si prejšnjo uro prebral, ali še boš danes in v teh dneh, ŠVK je vsakoletno testiranje motoričnih sposobnosti posameznika, v obdobju osnovne in srednje šole. Z njegovimi rezultati si pomagamo pri ohranjanju in razvijanju motoričnih spretnosti posameznika.

Kako ti je uspelo narediti merilo za predklon? Kaj pa pripravo za merjenje dotikov z roko – si narisal na mizo ali si se kako drugače znašel? Koliko časa zdržiš v vesi ali v opori na rokah?

Danes to še pridno vadi, če imaš že kakšno meritev, koliko si naredil in kako si pripravil pripomoček, pa mi lahko slikaš ali napišeš in pošlješ na elektronski naslov: [damjana.burgar@os-smihel.si](mailto:damjana.burgar@os-smihel.si).

Potrudi se vaje iz ŠVK vsak dan narediti. Tiste seveda, ki jih lahko v tvojem domačem okolju (predklon, skok v daljino, dotik plošče z roko, trebušnjaki, vesa/opora na rokah, morda tudi krajši poligon nazaj). V naslednjem tednu bomo izvedli krajši preizkus teh vaj. Pa da ne boš samo ti preizkušal in treniral telo, povabi k tem vajam še družinske člane. Pomerite se med seboj. Te starši še prekašajo?;)

Da boš dobro opravil naloge, ne pozabi na ogrevanje in raztezne vaje. Varna in zdrava vadba je na prvem mestu.

Da pa ti ne bo preveč dolgčas ob teh vajah, pa si na spodnjem naslovu poglej videoposnetek, ki je malo bolj razgiban. Fantje, to vam bo všeč. Ob videoposnetku sodeluj in se skupaj z družinskimi člani zabavaj.

V povezavi z angleščino, ki jo boš ob tem malo ponavljal, se prepusti gibanju. Noben gib ni napačen...



VIDEO: <https://www.youtube.com/watch?v=EcqYeThduWk>

## NEMŠČINA

**Guten Tag! Ste ugnali tiskarskega škrata in premetali vse črke? Sevedaaa! Da boste preverili svoje delo, so tu najprej rešitve.**

KAKRN - krank	HHOC - hoch
KENIL – klein	ATL - alt
GUNJ - jung	LGNA - lang
LSGANAM - langsam	SARKT - stark
KTAL – kalt	WEHIC – weich

**Danes sem zate pripravil tri kratke naloge.**

**1) Prva naloga je sledeča. Odpri zvezek na strani, kjer imaš zapisane vse pridevnike. Nato pa si zavrti posnetek na povezavi (<https://www.mboxdrive.com/pridevniki.mp3>) ter glasno ponavlja izgovorjavo.**

**2) Tako kot prejšnjič premeči črke, da bo nastalo kaj smiselnega 😊**

DNUKEL -	LIEES -	DMUM -	SHCNLEL –
KRZU -	NEDRIGI -		

**3) Za konec vstavi manjkajoče črke.**

H _ L _	L _ IC _ T	H A _ T	G _ SU _ D
S _ UB _ R	SC _ M _ TZ _ G		

**Če boš besede dopolnil z ilustracijami, bom še toliko bolj vesel 😊**

Schönes Wochenende (Lep vikend)! 😊