

Urnik in dejavnosti za 2. a/p

DAN: Ponedeljek, 6. 4. 2020

POZDRAVLJENI!

Bravo mi! Uspešno smo zaključili že tretji teden in pred nami je že četrti delovni teden. Počasi bomo obravnavali tudi novo učno snov, zato boste včasih pri reševanju nalog potrebovali pomoč starejše osebe. Kar brez skrbi, počasi se bomo naučili vse, kar je potrebno. Sproti bomo tudi preverjali vaše znanje in odpravljali težave. Še naprej me pridno obveščajte o vašem delu in mi sporočajte rezultate, da bom vedela kako vam gre. V tem tednu bomo spoznali prve velike pisane črke in začeli prištrevati enice do 100 brez prehoda čez desetico. Pa še nekaj zelo pomembnega. Trije naši učenci so v tem času praznovali rojstni dan. Najprej Lana, potem Tomaž in še Zala.

VSEEEE NAJBOLJŠE!



Ta teden jim bomo pri LUM izdelali nekaj za spomin. Vsak naredi svoj izdelek, ga poslika in mi ga pošlje. Jaz bom to zbrala, uredila in poslala našim slavljenecem, da bodo tudi oni imeli spomin na 2. razred. Ko pa se vrnemo v šolo, pa skupaj proslavimo, se objamemo in zapojemo. Hvala za sodelovanje!

Želim vam lep in uspešen teden, predvsem pa ostanite zdravi!

Vaša učiteljica Andreja



1. in 2. ura

**SLJ: VELIKE PISANE ČRKE A, M in N,
BRANJE**



Pripravi si delovni zvezek

Spoznali smo že vse male pisane črke. Sedaj moramo spoznati samo še velike pisane črke. Tudi vse velike pisane črke bomo obravnavali po enakem postopku kot male pisane črke v šoli, saj ga že dobro poznaš.

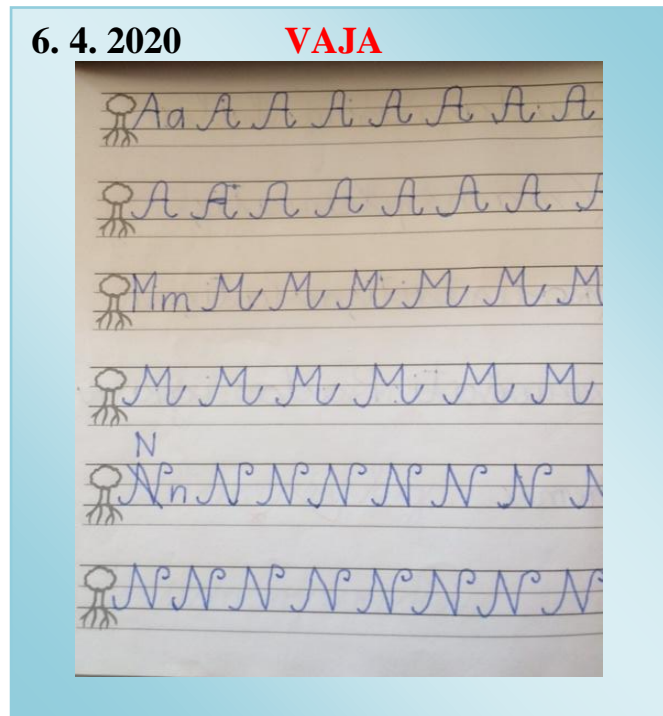
V delovnem zvezku »OTROCI« poišči naslov »Grevca v knjižnico« (stran 66, 67). **Danes bomo začeli z obravnavo velikih pisanih črk A, M in N. Oglej si jih v delovnem zvezku levo zgoraj. Preberi besedilo pri 1. nalogi. Nato z barvico pobarvaj nove črke. Reši še 3. in 4. nalogo.**

Na tej povezavi https://nasaulica.si/datoteke/Prikaz_pisanja_crk/story_html5.html si oglej prikaz pisanja novih črk. Prikaz pisanja si oglej tudi v delovnem zvezku pri 2. nalogi.

Zapis novih črk vadi najprej s prstom po zraku ali pa na poseben list. Nato **vadi zapis novih črk v delovni zvezek pri nalogi 2.**

Vzemi pisanko, z rdečo barvico **napiši naslov VAJA** in današnji datum na zunanji rob. Nato **vadi zapis dve vrstici velike pisane črke A**, **dve vrstici velike pisane črke M** in **dve vrstici velike pisane črke N**. Na začetku zapiši že poznane črke, da jih ob tem še ponoviš. Pomagaj si s spodnjo sliko.

In zapomni si, vse črke bomo v pisanko pisali po enakem postopku!



Pisane črke piši z nalivnim peresom. Pazi na natančen in pravilen zapis. Večkrat se spomni na pravilno sedenje za mizo in pravilno držo pisala. Pod črke prepisi še besede iz 3. naloge.

BRANJE

Besedilo pri 1. nalogi še 3-krat preberi:

- Glasno beri tako, da črke povezuješ v zloge in besede. Kaži s prstom pod besedo, ki jo bereš.
 - Ustavi se kjer so ločila:
- **Kadar je pika, greš z glasom navzdol in malo počakaš.**
 - **? Kadar je vejica ali vprašaj, greš z glasom navzgor in malo počakaš.**
 - **! Kadar je klicaj, pa kar malo zakličeš in počakaš.**

Po večkratnem branju boš gotovo bral/a vezano, tekoče, nekateri morda celo izrazno – to pomeni, da upoštevaš tudi ločila pri branju.



3. ura

ŠPO: **PRESKAKOVANJE KOLEBNICE**




Danes boš skakal/a s kolebnico. Če nimaš kolebnice, prosi starše za tanjšo vrv. Da je kolebnica/vrv ravno pravšnja zate, preveriš tako, da stopiš na sredino kolebnice in ti ročaja segata do pazduhe. Če je predolga, si jo na eni strani navij okoli zapestja.

❖ Najprej se ogrej. Na mestu ali okoli hiše teči 2 minuti.

❖ Nato naredi nekaj gimnastičnih vaj.

❖ Sledijo vaje s kolebnico:


➤ Kolebnico vrti naprej, hodi in jo prestopaj.



➤ Sonožno preskakuj kolebnico na mestu. Kolebnico vrtiš naprej. Pazi, da jo vrtiš v zapestju.

Koliko ponovitev ti uspe narediti?

➤ Kolebnico vrti nazaj in jo preskakuj.



➤ Preskakuj kolebnico v teku.

➤ Še sam/a si izmisli en način skakanja čez kolebnico.



4. ura

MAT: PONOVI MO SEŠTEVANJE IN ODŠTEVANJE DESETIC



Pripravi si delovni zvezek . Reši naloge na strani 62, 63.

- Natančno preberi navodila nalog in naloge reši. Z nalogami boš ponovil/a seštevanje in odštevanje desetice. Če imaš še težave pri reševanju nalog, si pomagaj s stotičnim kvadratom in številskim trakom.



5. ura

DOP/DOD

DODATNE NALOGE ZA UTRJEVANJE BRANJA. UGANKE PREBERI IN REŠI!

Podoben žogi,
a bolj lahak,
spustiš ga z roke,
uide v zrak.

Nanjo se glava naslanja
kadar spi in sanja.

Če s tolkalci nanj igram,
se zasliši: bamberbam.

Veliko vozilo
in mnogo ljudi,
tu nekaj jih vzame,
tam nekaj pusti.

Merim, kažem,
zazvonim,
v ranem jutru
te zbudim.

Mehka in vabljava
na postelji počiva.

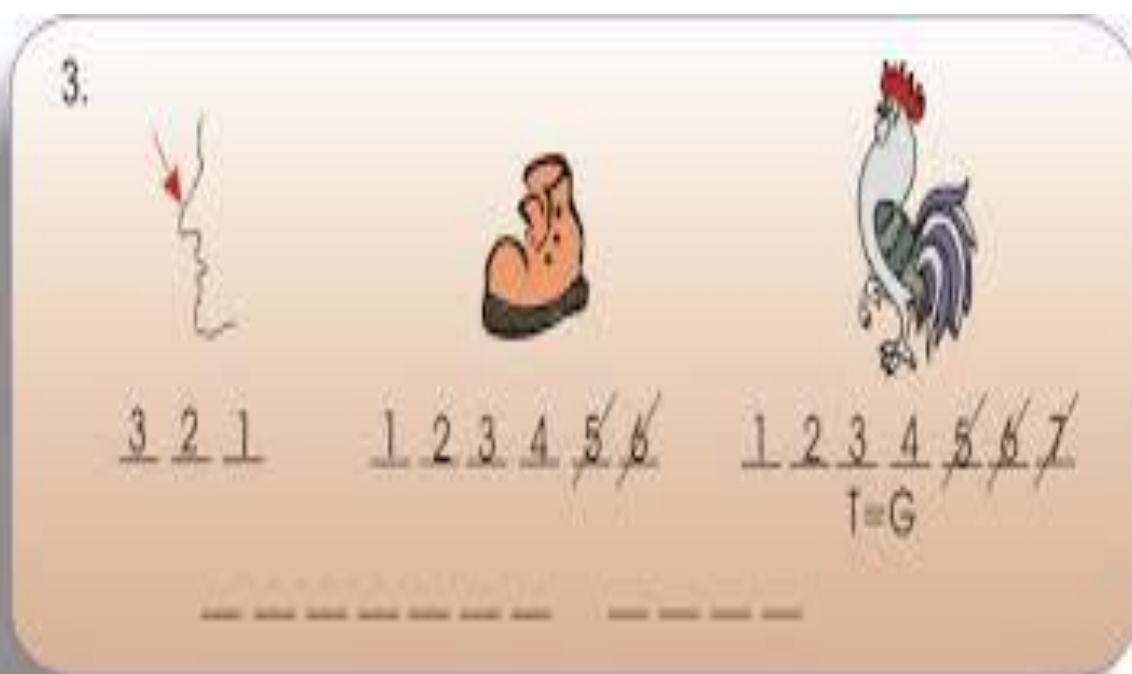
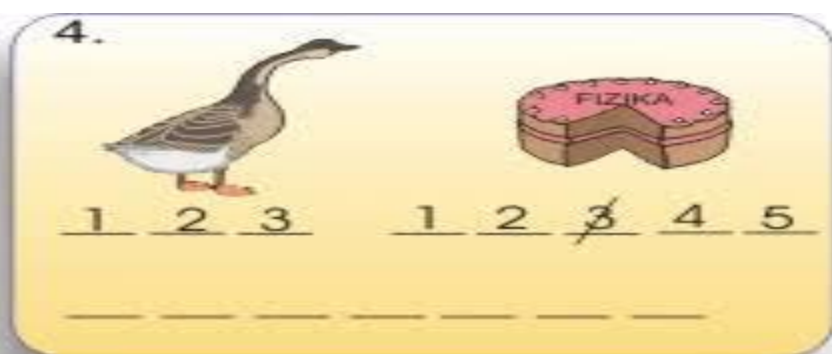
Črtasta srajčka
in drobcena krila -
v lonček iz voska
bo med natočila.

Dodatni pouk

Rebusi

Reši spodnje rebuse. Rešitve rebusov napiši v velik črtast zvezek za slovenščino. Poskusi tudi sam sestaviti rebus.

Rebuse lahko rešite vsi učenci, če jih želite.



5.



1 2 3

E=O

1 2 3 4 5

S



123



12345



1234

REŠI REBUSE


100 N

123 T=L

--	--	--	--	--

LEF

and send PDF files.



123456

--	--	--	--	--	--	--	--

REBUSE



1234

G=B

--	--	--	--

REBUSE

©



123

12345

--	--	--	--	--	--	--	--

REBUSE

©



~~1~~, 2, ~~3~~



~~1~~, ~~2~~, 3, 4, ~~5~~, ~~6~~



1, ~~2~~, ~~3~~, 4, ~~5~~, ~~6~~, ~~7~~, 8



...7.



...7..