

Slovenščina

Danes je na vrsti branje pravljice. Pravljico najdeš v berilu na strani 58.

Pravljico glasno preberi. Pred branjem **preberi razlago besed.**

mačeha-je očetova žena, ki ni mati

pastorka-hčerka iz prejšnjega zakona

Slovenska ljudska

Mačeha in pastorka

Mačeha je imela pastorko in svojo hčer. Na božič je poslala pastorko jagode brat in na pot ji je dala prosenega kruha. Pastorka je žalostna šla po poti. Srečala je starega moža. Bil je Jug.

— Kam greš? jo je vprašal Jug.

— Mati me je odpravila jagode brat, mu odgovori pastorka.

Nato spet vpraša Jug:

— Kateri vetrovi so najboljši?

— Vsi so dobri, Jug je pa najboljši, odgovori deklica.

— Stopi za moj hrbet, ji pravi Jug.

Stopila je za njegov hrbet, on je puhnil in kmalu so jagode dozorele. Nabrala jih je polno košarico, nesla domov ter dala mačehi.

Mačeha pa ji je bila nevoščljiva in je poslala svojo hčer jagode brat. Hčeri pa je spekla potico za na pot.

Hčerka je srečala Burjo, ki jo je vprašala:

— Poslušaj, ti, in povej, kateri vetrovi so najboljši?

— Vsi so zli, Burja je pa najslabša, je zarobantila mačehina hči.

Nato je Burja tako mrzlo zapuhala okoli nje, da je prišla domov vsa premražena.



Po branju odpri velik črtast zvezek za slovenščino.

Napiši naslov pravljice **Mačeha in pastorka** in današnji datum na zunanji rob.

Nato **napiši dolge odgovore na vprašanja.**

1. Kdaj se pravljica dogaja?
2. Kakšna je mačeha do pastorke in kakšna do svoje hčere?
3. Katere vetrove srečamo v pravljici?
4. Kaj je prinesla domov pastorka? (lahko narišeš)
5. *Kakšen veter je Burja in kakšen Jug? Pokaži to z gibi.
6. *Kaj je zmagalo v pravljici-dobro ali slabo? Svoj odgovor utemelji.

Matematika

Seštevanje dvomestnih števil-Računanje z deseticami

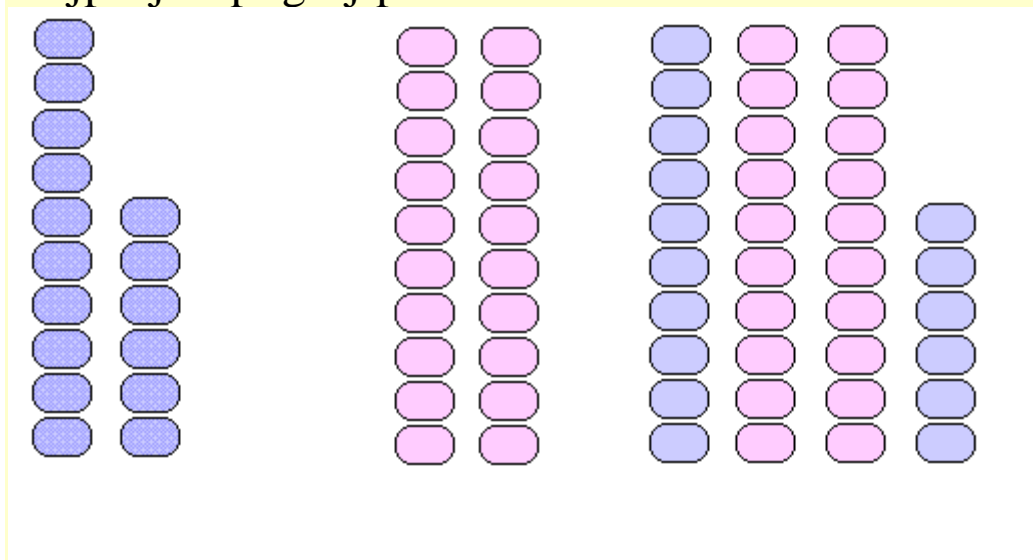
Dvomestnemu številu že znamo prišteti in odšteti enomestno število.

Vadili bomo seštevanje dvomestnih števil.

V karo zvezek **napiši naslov Seštevanje dvomestnih števil-Računanje z deseticami** in **današnji datum na zunanji rob zvezka.**

Stolpci

Najprej si poglej primer.



$$16 + 20 = 36$$

Račun $16 + 20$ bomo izračunali postopoma.

Najprej prvi seštevanec razdelimo na desetice in enice.

$$16 = 10 + 6$$

Nato seštejemo desetice obeh seštevancev: $10 + 20 = 30$.

Potem izračunamo še $30 + 6 = 36$.

Torej: $16 + 20 = 30 + 6 = 36$.

Zapišemo $16 + 20 = 36$.

V zvezek preriši prikaz s stolpci in postopek računanja-samo račune brez besedila.

Poskusi še sam. Prepiši in reši v zvezek.

Dopolni.

$$25 + 10 = 30 + 5 = \square$$

$$25 + 10 = \square$$

$$46 + 30 = 70 + 6 = \square$$

$$46 + 30 = \square$$

V delovnem zvezku Svet matematičnih čudes 2 na strani 42 reši 1. nalogo. Pri računanju si pomagaj s kockami.

ANGLEŠČINA

Petek, 17. 4. 2020

OBLAČILA

Dragi učenec, draga učenka!

Danes boš utrjeval znanje. 😊 Nič lažjega, kajne. 😊



Najprej, prosim, ponovi sledeče:

- Štej do 20.
- Poimenuj like v zvezku.
- Ponovi besede za domače živali (+ What's your favourite farm animal? > My favourite farm animal is ...).
- Ponovi besede za hrano (+ Do you like apple/banana itd.? > Yes, I do./No. I don't.; What's your favourite food? > My favourite food is ...).

1. Oglej si posnetek, ki si ga spoznal prejšnjo uro in ponavljaj izgovorjavo besed za oblačila.

What are you wearing?: [https://www.youtube.com/watch?v= Y_fNXEu0tA](https://www.youtube.com/watch?v=Y_fNXEu0tA)



Si si danes zapomnil še kakšno novo besedo iz posnetka? 😊

2. Kaj imaš pa danes oblečeno? What are you wearing today?

I'm wearing

**Pomagaš si lahko s povezavami na koncu, kjer je izgovorjava, če si kaj pozabil – poslušaj besedo in jo ponovi. 😊*

3. Spodnji delovni list natisni, pobarvaj in prilepi v zvezek (če ne moreš, prepisi besede in nariši).

Z zeleno obkroži besede, ki si si jih že zapomnil. Ne skrbi, vsak dan, jih bo več. Verjamem vate! 😊

**** POMEMBNO OBVESTILO: V NASLEDNJEM TEDNU BO POTEKALO PREVERJANJE ZNANJA PRI ANGLEŠČINI. DOBILI BOSTE VPRAŠANJA (TOREK), SE POSNELI IN MENI POSNETEK POSLALI NAZAJ NA MAIL. 😊**

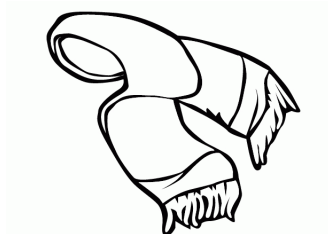
CLOTHES



cap



jacket

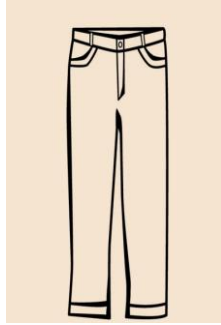


scarf



sweater

Pajamas



Jeans



Skirt



Boots



Leggings



 Shorts



A shirt



T- shirt

Besede iz posnetka:

A cap (kapa): <https://www.youtube.com/watch?v=ldOKnsMIMFc>

A jacket (jakna): <https://www.youtube.com/watch?v=ccka6hnPFFM>

A scarf (šal): <https://www.youtube.com/watch?v=DsEVEXIqDZc>

A sweater (pulover): <https://www.youtube.com/watch?v=ARn-14YBcgY>

Jeans (kavbojke): <https://www.youtube.com/watch?v=WNBAD0gkbXo>

Pajamas (pižama): <https://www.youtube.com/watch?v=r2hKKfZrNKU>

Skirt (krilo): <https://www.youtube.com/watch?v=jf2IBkzfYIE>

Boots (škornji): <https://www.youtube.com/watch?v=kwbWNTqDAVY>

Leggings (pajkice): <https://www.youtube.com/watch?v=G8NpuhNaNOO>

Shorts (kratke hlače): <https://www.youtube.com/watch?v=9X89KnqSRqE>

A shirt (majica z dolgimi rokavi): <https://www.youtube.com/watch?v=bndWIGqdvx0>

T- shirt (kratka majica): <https://www.youtube.com/watch?v=0injaCGiNwE>