

Pozdravljen, 2. b!

Za nami je že 3. teden izobraževanja na domu. Najprej bi se rada zahvalila vsem, ki mi pridno pošiljate sporočila in me obveščate o tem, da naloge sproti opravljate. Poleg sporočil ste mi poslali veliko zanimivih fotografij in posnetkov. Knjižničarka vam sporoča, da učenci, ki še niste opravili bralne značke, to lahko storite do 1. junija.

Vsem želim, da še naprej uspešno rešujete naloge in vas vabim, da mi še naprej pišete. Bodite zdravi.

učiteljica Vera



Šport

Gimnastične vaje

Gimnastične vaje že poznaš, zato pri izvedbi ne bo nobenih težav. Lahko jih izvajaš zunaj na svežem zraku.

- Teci na mestu in šteji do 60.
- Kroži z glavo v obe smeri. Pri tem stoj rahlo razkoračno, roke imej v boku. Najprej kroži v eno smer 5-krat, nato še v drugo smer 5-krat.
- Z obema rokama kroži naprej. Pazi, da delaš velike kroge. Vajo ponovi 10-krat. Nato kroži še z obema rokama 10-krat nazaj.
- Stoj razkoračno, roke imej v boku in kroži z boki. V vsako smer kroži 10-krat.
- Dvigni desno nogo od tal in z njo nariši 6 krogov po zraku. Vajo ponovi še z levo nogo.
- Naredi izpadni korak. Potiskaj bok naprej in dol. Z vsako nogo ponovi vajo 5-krat.



- Stresi roke in noge.

Spoznavanje okolja

Deli rastline

V tem tednu boš podrobneje spoznal dve pomladanski cvetici. Katera je na vrsti danes? Ugani sam, tako da rešiš spodnjo uganko.

Uganka: Spomladi se prvi zbudi, z glavico belo neslišno zvoni.

Preberi besedilo in si oglej sliko. Nauči se, kako se posamezen del rastline imenuje. Besede, ki so zate nove, ponovi večkrat, da si jih boš zapomnil.

Učni list prilepi v zvezek za SPO.

Če imaš težave s tiskanjem, lahko vse skupaj prerišeš in prepíšeš.

Zvonček

Ob potokih, ob gozdovih, ob poteh, že pred pomladjo, pokuka na plan zvonček.

V zemlji je čebulica s koreninicami.

Iz čebulic so navzdol pognale korenine, navzgor pa se je dvignilo steblo.

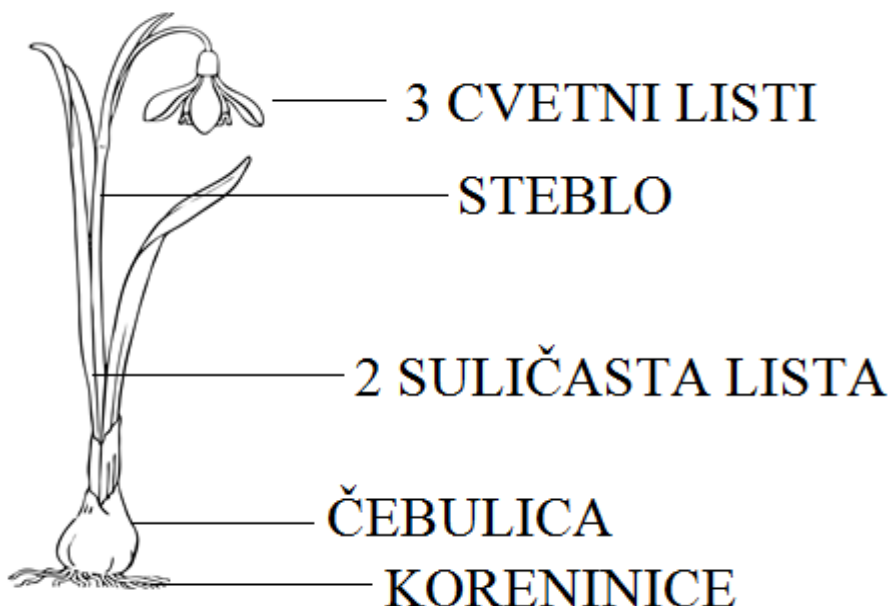
Iz zemlje raste stebelce in dolgi, ozki zeleni listi.

Na koncu stebelca visi prelep, nežen bel cvet.

<https://otroski.rtv slo.si/infodrom/prispevek/3528>

Ustno odgovori na vprašanja:

1. Kje raste zvonček?
2. Si že videl/a zvonček v naravi? Pravilno ga pobarvaj.
3. Katere dele ima zvonček nad zemljo?
4. Katere dele ima zvonček pod zemljo?



Slovenščina



Pripravi si delovni zvezek

V delovnem zvezku »OTROCI« poišči naslov »Greva v knjižnico« (stran 66, 67).


Danes bomo začeli z obravnavo velikih pisanih črk *A*, *M* in *N*. Oglej si jih v delovnem zvezku levo zgoraj. Preberi besedilo pri 1. nalogi. Nato z barvico pobarvaj nove črke. Reši še 3. in 4. nalogo.

Na tej povezavi https://nasaulica.si/datoteke/Prikaz_pisanja_crk/story_html5.html si oglej prikaz pisanja novih črk. Prikaz pisanja si oglej tudi v delovnem zvezku pri 2. nalogi.

Zapis novih črk vadi najprej s prstom po zraku ali pa na poseben list. Nato **vadi zapis novih črk v delovni zvezek pri nalogi 2.**

Vzemi pisanko, z rdečo barvico **napiši naslov *A*, *M*, *N*** in današnji datum na zunanji rob. Nato **vadi zapis dve vrstici velike pisane črke *A*, dve vrstici velike pisane črke *M* in dve vrstici velike pisane črke *N***. Na začetku zapiši že poznane črke, da jih ob tem še ponoviš. Pomagaj si s spodnjo sliko.

In zapomni si, vse črke bomo v pisanko pisali po enakem postopku!




Pisane črke piši z nalivnim peresom. Pazi na natančen in pravilen zapis. Večkrat se spomni na pravilno sedenje za mizo in pravilno držo pisala. Pod črke **prepiši** še besede iz 3. naloge.

Glasbena umetnost

Poslušaj glasbeni posnetek. <https://www.youtube.com/watch?v=azpmcq8vwwk>

Slišal/a boš različna Orffova glasbila. Prisluhni jim in skušaj ugotoviti, katera glasbila se pojavljajo. Pomagaš si lahko z učnim listom. Če imaš možnost tiskanja, nalepi list z glasbili v zvezek za glasbeno umetnost. Veliko užitek ob poslušanju.



TRIANGEL



STRGALO



KSILOFON



ČINELE



KASTANJETE



METALOFON



ROPOTULJA



TAMBURIN



LESENI BLOK



ZVONČKI



PALČKE



BOBEN

PUT

Račune prepisi v karo zvezek in jih reši. Pomagaj si tako, da najprej sešteješ enice, nato prištej desetice.

$4+5= \underline{\quad}$

$3+5= \underline{\quad}$

$6+1= \underline{\quad}$

$14+5= \underline{\quad}$

$33+5= \underline{\quad}$

$56+1= \underline{\quad}$

$0+6= \underline{\quad}$

$4+3= \underline{\quad}$

$3+3= \underline{\quad}$

$60+6= \underline{\quad}$

$24+3= \underline{\quad}$

$83+3= \underline{\quad}$

$2+7= \underline{\quad}$

$2+3= \underline{\quad}$

$2+2= \underline{\quad}$

$72+7= \underline{\quad}$

$52+3= \underline{\quad}$

$22+2= \underline{\quad}$

Primer: $41+2=40+1+2=40+3=43$

Reši še ti na dolg način spodnje račune tako kot ti kaže primer.

$68+1= \underline{\hspace{2cm}}$

$35+3= \underline{\hspace{2cm}}$

$71+6= \underline{\hspace{2cm}}$

Ustno preveri, ali so računi pravilno izračunani.

$23+6=29$

$15+2=16$

$75+4=74$

$93+3=96$

$84+4=87$

$60+5=65$