



2. a petek, 10. 4. 2020

Pa smo dočkali petek. Samo še nekaj nalog nas loči od prazničnega vikenda, zato kar hitro na delo.

SLO: Ob petkih imamo dve uri slovenščine. Danes boš prvo uro pisal narek za vajo.

Pripravi si pisanko in nalivno pero. Narek je kratek in enostaven. Besedilo boš poslušal na posnetku in samostojno zapisal vse povedi. Ne pozabi na velike začetnice in lepo pisavo.

Ko končaš s pisanjem, si še enkrat vse preglej in popravi napake, ki jih opaziš.

2. ura SLO: Po napornem delu se prileže malo razvajanja. In ker je petek dan za pravljico, ti pošiljam povezavo na pravljico Šivilja in škarjice, ki jo že poznaš,

<https://www.youtube.com/watch?v=m5Zp7MUp0us&list=PLQ-IGQ7HDslabODJRIOcPjFcScCnK0aLN&index=4&t=0s>

ali pa pravljico Bedak Jurček, kateri ste se v šoli tako od srca nasmejali.

<https://www.youtube.com/watch?v=yzsFYTUyFEc&list=PLQ-IGQ7HDslabODJRIOcPjFcScCnK0aLN&index=23>

Danes samo poslušaj in uživaj. Udobno se namesti, stisni se v svoj najljubši kotiček v hiši in uživaj v poslušanju.



ANGLEŠČINA

ANGLEŠČINA – 2. RAZRED

Petek, 10. 4. 2020

EASTER – VELIKA NOČ

Dragi učenec, draga učenka!

V tem tednu se bomo tudi pri angleščini pogovarjali o velikonočnih praznikih.

Angleži veliko noč z eno besedo poimenujejo EASTER.

(poslušaj in ponovi:

<https://www.youtube.com/watch?v=hNxbqT7D9zY>)



1. **Oglej si spodnjo sličico.** Kaj vidiš? Znaš to že poimenovati v angleščini? Če ne, poslušaj posnetek in ponavljaj. Pazi na izgovorjavo. **Najprej natančno poslušaj, šele nato ponovi besedo.**



To je velikonočni zajček >> **EASTER BUNNY.**

Ima velikonočno košaro >> **EASTER BASKET.**

V košari so velikonočni pirhi >> **EASTER EGGS.**

Poslušaj in ponovi:

<https://www.youtube.com/watch?v=8MWFfwZmAjo>

2. **Zdaj pa poslušaj in zapoj pesmico o zajčku.**

<https://www.youtube.com/watch?v=nZLliq7B85g>

Povabi k petju tudi družino. 😊



3. **V zvezek napiši mavričen naslov EASTER.**

Prepiši osnovne besede (EASTER BUNNY, EASTER BASKET, EASTER EGGS) v zvezek in jih nariši.

4. Zdaj pa je čas za ustvarjanje. 😊 Juhuhu!

Izdelal boš voščilnico (Easter card).

Navodila so v video posnetku.

EASTER EGG CARD: <https://www.youtube.com/watch?v=lvD6zvQCKOs>

Na drugo stran voščilnice napiši z lepimi mavričnimi črkami

»HAPPY EASTER« (vesela velika noč). Že veš, komu jo boš poslal? 😊



Če imaš čas in dovolj materiala za ustvarjanje, ti spodaj prilagam še eno idejo, ki seveda ni obvezna. 😊



LEPE VELIKONOČNE PRAZNIKE ŽELIM TEBI IN TVOJI DRUŽINI!

HAPPY EASTER!

TEACHER PETRA

SPOZNAVANJE OKOLJA



KVIZ O POMLADI

1. Ponovi vse, kar si se naučil o pomladi. Pomagaj si z zapisi v svojem zvezku.
2. Sedaj, ko si vse ponovil, zvezek zapri. Reševal/a boš kviz.

Prosi nekoga, naj bo spraševalec in sodnik. Pri vprašanjih so navedene točke za pravilne odgovore. Če odgovoriš le delno, dobiš pol točke.

Kdaj se začne pomlad? 1 t

Poimenuj vsaj štiri pomladanske cvetice. 1 t

Kaj se dogaja z drevesi spomladi? 1 t

Katere živali se zbudijo iz zimskega spanja? 1 t

Katere ptice so se vrnile iz toplih krajev? 1 t

Kaj delajo ptice spomladi? 1 t

Kakšno je vreme spomladi? 1 t

Kaj delajo ljudje? 2 t




Povej vsaj en praznik, ki ga praznujemo pomladi. 1 t

Katere dele ima zvonček pod zemljo, katere pa nad zemljo? 2 t

Opiši trobentico. 2 t

Za svoj uspeh si zaslužiš nagrado.

V zvezek SPO napiši naslov KVIZ in si nariši toliko zvezdic:

14, 13, 12 točk = 
11, 10, 9, = 
8, 7, 6, = 

Manj kot 6 točk = NI ZVEZDICE. Žal mi je, še malo je treba ponoviti snov. Potem se lahko spet igraš kviz in zagotovo boš osvojil nekaj zvezdic.

DOPOLNILNI POUK (samo za učence, ki obiskujejo dopolnilni pouk)

UČNI LIST ZA UTRJEVANJE IN POGLABLJANJE ZNANJA

ŠTEVILA DO 100

Zapiši števila:

od 53 do 47

od 92 do 86

__/__

Vpiši manjkajoča števila.

31			34					39	
----	--	--	----	--	--	--	--	----	--

	65						71		
--	----	--	--	--	--	--	----	--	--

		54				50			
--	--	----	--	--	--	----	--	--	--

__/__

Ugotovi pravilo in nadaljuj zaporedje.

10	13	16							
----	----	----	--	--	--	--	--	--	--

100	90	80							
-----	----	----	--	--	--	--	--	--	--

__/__

Uredi števila po velikosti. Prični z **največjim**.

74, 20, 83, 49, 67, 99, 1, 60, 96, 69

_____ / _____

Vstavi <, >, =.

50 ● 90 77 ● 76 53 ● 35

26 ● 88 100 ● 10 15 ● 25

34 ● 34 12 ● 21 40 ● 40

_____ / _____

Določi predhodnik in naslednik.

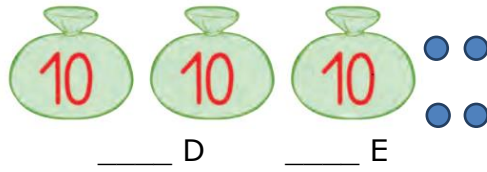
PREDHODNIK	ŠTEVILO	NASLEDNIK
	12	
	29	
	70	
	51	
	99	

_____ / _____

Dopolni.

25	
	SEDEMINTRIDESET
	ŠTIRIINŠESTDESET
51	
	ŠESTINSEDEMDESET

Koliko je frnikol?



Frnikol je _____.