

## URNIK IN DEJAVNOSTI ZA PETEK, 24. 4. 2020

### 1.B



PA SMO DOČAKALI ŠE EN PETEK. HITRO REŠI NALOGE, POTEV PA VEN, NA SONCE... IMEJTE LEPE POČITNICE! UČITELJICI KLAVDIJA IN LAURA

URA	PREDMET	VSEBINA/NALOGA	KRATKA NAVODILA
1.	SLJ	ČRKA L MALO DRUGAČE	RIŠI, PIŠI, BERI
2.	MAT	KLOVNOVE ŽOGICE	VADI SEŠTEVANJE IN ODŠTEVANJE
3.	SPO	PONAVLJANJE IN UTRJEVANJE	PONOVI
4.	LUM	PROMETNI ZNAKI	IZDELAJ PROMETNE ZNAKE

## MATEMATIKA




### VADI RAČUNANJE

ZA DELO POTREBUJEŠ RAČUNANJE JE IGRA (2. DEL). REŠI NALOGE NA STRANI 10 IN 11.

## SLOVENŠČINA

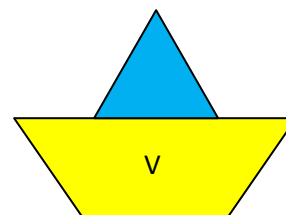
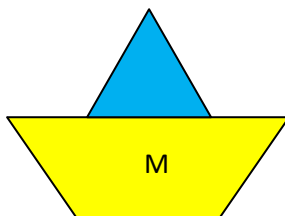
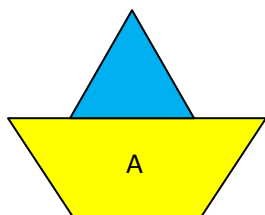
POZNAŠ PESMICO BARČICA PO MORJU PLAVA? ZAPOJ JO. (ČE PESMICE NE POZNAŠ, PROSI SVOJEGA POMOČNIKA, DA TI JO PREBERE IN ZAPOJE, GOTOVO JO ZNA).

BARČICA PO MORJU PLAVA,  
DREVESA SE PRIKLANJAJO.  
O LE NAPREJ, O LE NAPREJ,  
DOKLER JE ŠE VETRA KEJ.  
BARČICA PO MORJU PLAVA,  
JADRA SE RAZPENJAJO.  
O LE NAPREJ, O LE NAPREJ,  
DO BREZKONČNIH KRAJEV MEJ.





IZBERI ENO OD SPODNJIH TREH DEJAVNOSTI.

1. NARIŠI IN IZREŽI BARČICE. NA VSAKO NAPIŠI ČRKO, KI SMO JO ŽE SPOZNALI (A, E, I, O, K, L, M, N, J, V, T). SEDAJ PA JIH RAZPOREJAJ, DA DOBIŠ BESEDE, KI JIH NAPIŠEŠ V ZVEZEK.



ALI

2. V ZVEZEK NAPIŠI BESEDE ZA SPODNJE SLIČICE. VSAKO BESEDO NAPIŠI VSAJ DVAKRAT.



ALI

3. V ZVEZEK NAPIŠI SPODNJE BESEDE. VSAKO BESEDO NAPIŠI VSAJ DVAKRAT.

LUNA, MAK, LIMONA, METLA, LANA, LETALO

SEDAJ PA REŠI NALOGO V DELOVNEM ZVEZKU NA STRANI 46; DOPOLNI BESEDE IN PREPIŠI OZNAČENE ČRKE. REŠITEV TUDI NARIŠI.



VELJA ZA SPODNJO NALOGO.

# SPOZNAVANJE OKOLJA

POBARVAJ IN OBKROŽI. LAHKO PA STARŠEM TUDI SAMO POVEŠ, KAJ JE PRAV.


▶  KAKO HODIMO PO CESTI, KJER JE PLOČNIK, IN KAKO TAM, KJER GA NI?



▶  NA KATERI SLIKI MARTIN SEDI VARNO?



▶  4 KDO JE PONOČI NAJBOLJ VIDEN?



▶  KAJ NAJ IZBERE LUČKA, DA BO DOBRO VIDNA?



# LIKOVNA UMETNOST

## PROMETNI ZNAKI

PROMETNI ZNAKI SO TREH RAZLIČNIH OBLIK.

### 1. PRAVOKOTNE OBLIKE



ZNAKI ZA OBVESTILA (OBVEŠČAJO O POMEMBNIH STVAREH NA/OB CESTI).

### 2. TRIKOTNE OBLIKE



ZNAKI ZA NEVARNOST (OPOZARJAJO VOZNIKE NA NEVARNOST NA CESTI).

### 3. OKROGLE OBLIKE



RDEČI ZNAKI ZA PREPOVED (UKAZUJEJO NAM, ČESA NE SMEMO NAREDITI).



MODRI ZNAKI ZA OBVEZNOST (UKAZUJEJO NAM, KAJ MORAMO NAREDITI).

IZDELAJ VSAJ EN PROMETNI ZNAK PRAVOKOTNE, EN TRIKOTNE IN EN OKROGLE OBLIKE. NA RISALNI LIST ALI KAŠEN DRUG PAPIR NARIŠI PROMETNI ZNAK, GA POBARVAJ (S FLOMASTRI, SUHIMI BARVICAMI ...) IN IZREŽI. NA ZADNJO STRAN PROMETNEGA ZNAKA Z LEPILOM ALI S SELOTEJPOM PRILEPI ZOBOTREBEC ALI KAKŠNO DRUGO PALČKO. ČE IMAŠ PLASTELIN, LAHKO PALČKO ZAPIČIŠ VANJ. PROMETNI ZNAKI TI LAHKO SLUŽIJO KOT IGRANJE DOMA (POSTAVIŠ JIH PO SOBI, VZAMEŠ VOZILA IN SE URIŠ V POZNAVANJU PROMETNIH ZNAKOV, OBNAŠANJU V PROMETU ...).

