

PODALJŠANO BIVANJE – 1. a, 1. 4. 2020




1. DANES POMIJ IN POBRIŠI POSODO PO KOSILU. POMAGA NAJ TI STAREJŠA OSEBA IN PAZI NA VARNOST.
2. IZDELAJ SVOJEGA METULJA.

POTREBUJEŠ:

- BEL PAPIR
- SVINČNIK
- ŠKARJE
- LEPILO
- BARVICE (FLUMASTRE, BARVNI PAPIR ...)

1. KORAK

PAPIR PREPOGNEMO. NANJ NARIŠEMO OBLIKO POLOVICE METULJA IN IZREŽEMO.



2. KORAK

PAPIR RAZGRNEMO IN NA OBEH STRANEH POBARVAMO/OKRASIMO METULJA.



3. KORAK PRILEPIMO TIPALKE.

4. KORAK METULJA PRITRDIMO NA OKNO, KJER GA BODO VIDELI VSI.



METULJ POZDRAVLJA PRIJATELJE, ZNANCE, SOŠOLCE, UČITELJE IN SPOROČA: **JAZ SEM DOBRO, BODI ZDRAV, OSTANI DOMA.**

IN ŠE IZZIV!

ALI STA KRILI ENAKI/SIMETRIČNI?



NAJDI 5 RAZLIK.

3. DANES JE 1. APRIL. SPOMNI SE KAKŠNO PRVOAPRILSKO ŠALO IN SE POŠALI Z DRUŽINSKIMI ČLANI. PAZI, DA TE KDO NE NAHECA. 😊