

URNIK IN DEJAVNOSTI ZA TOREK, 21. 4. 2020

1. B



URA	PREDMET	VSEBINA/NALOGA	KRATKA NAVODILA
1., 2.	SLJ	JAKOB IN MESTO	OGLEJ SI PREDSTAVO
3.	MAT	ŠTEVILA DO 10	REŠI UČNI LIST
4.	ŠPO	OSNOVNI POLOŽAJI ROK IN NOG	TELOVADI

DOBRO JUTRO. ZAČENJA SE NOV DELOVNI DAN V NAŠI ŠOLI NA DALJAVO. DANES TE PRI MATEMATIKI ČAKA PREVERJANJE ZNANJA. TO POMENI, DA BOM PREVERILA, KOLIKO ŽE POZNAŠ ŠTEVILA DO 10. LIST ZA PREVERJANJE NATISNI ALI PA NALOGE PREPIŠI V ZVEZEK.

STARŠI: PROSIM VAS, DA ZAGOTOVITE OTROKU POGOJE, DA BO NALOGE LAHKO REŠIL V MIRU IN POVSEM SAMOSTOJNO. OTROKOM NAVODILA LE PREBERETE. REŠEVANJE NALOG (BREZ PREPISOVANJA NALOG V ZVEZEK) NE SME TRAJATI DLJE KOT 45 MINUT. **TOKRAT VAS PROSIM, DA VSI NALOGE SLIKATE IN MI JIH DANES POŠLJETE NA MOJ E NASLOV. HVALA.**

MATEMATIKA

UČNI LIST LAHKO NATISNEŠ IN GA REŠIŠ ALI PA

V KARO ZVEZEK NAPIŠEŠ NASLOV **PREVERJANJE, ŠTEVILA DO 10** IN DANAŠNJI DATUM NA ZUNANJI ROB, **NATO PREPIŠEŠ NALOGE IN JIH REŠIŠ.**

PREVERJANJE ZNANJA







ŠTEVILA DO 20

IME: _____

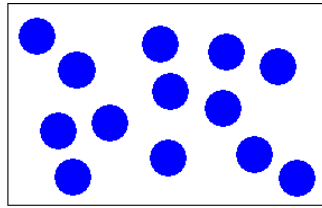
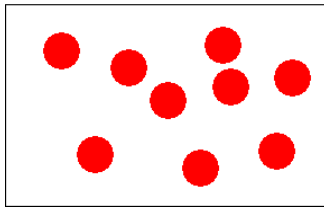
1. DOPOLNI TABELO. NAPIŠI ŠTEVILA, KI MANJKAJO.

1	2	3			6				10
---	---	---	--	--	---	--	--	--	----

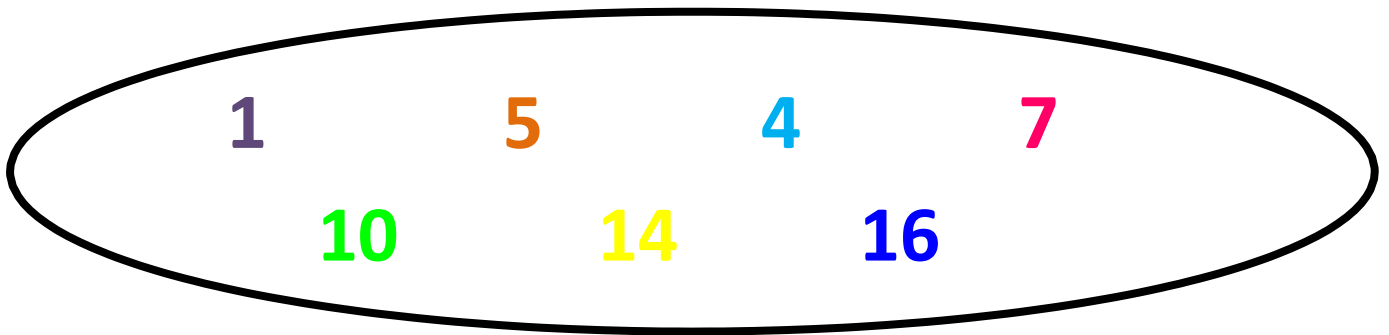
2. PREŠTEJ IN ZAPIŠI, KOLIKO JE SLIK V VSAKI VRSTICI.

3. V KATEREM OKVIRČKU JE VEČ PIK – OBKROŽI Z **ZELENO**.



4. NAPIŠI ŠTEVILA PO VELIKOSTI OD NAJMANJŠEGA DO NAJVEČJEGA



5. VSTAVI ZNAKE <, >, =.


10	>	8
1		5
7		7

6		2
2		9
3		4


6. POBARVAJ :


KVADRATE Z MODRO BARVO

TRIKOTNIKE Z RDEČO BARVO



NA RISBI PREŠTEJ PRAVOKOTNIKE IN KROGE. KOLIKO JIH JE, NAPIŠI NA ČRTO.





ŠPORT

DANES BOŠ SPOZNAL/A NEKAJ OSNOVNIH POLOŽAJEV TELESA, ROK IN NOG. STARŠI NAJ TI PREBEREJO, KAKO SE POSAMEZNEMU POLOŽAJU REČE, TI PA IZVEDI VAJO TAKO, KOT KAŽE SLIČICA. VSAK POLOŽAJ ZADRŽI 10 SEKUND.



PRIROČENJE – roke so ob telesu



PREDROČENJE – roke so iztegnjene pred telesom v višini in širini ramen



ZAROČENJE- roke so za telesom



ODROČENJE- roke so dvignjene vstran v višini ramen



VZROČENJE- roke so nad glavo.



STOJA RAZKORAČNO- stojimo z nogami narazen, noge so v širini bokov.



PREDNOŽENJE – ena noga je pred



ZANOŽENJE – ena noga je za



ODNOŽENJE – ena noga je vstran

SLOVENŠČINA

NA POVEZAVI <https://4d.rtv slo.si/arhiv/lutkovne-predstave-lutkovnega-gledalisca-maribor/174679120> SI OGLEDJ PREDSTAVO JAKOB IN MESTO.

PO OGLEDU POIŠČI POSLUŠALCA V DRUŽINI IN MU NA KRATKO POVEJ, KAJ SI GLEDALA/A.

ČE ŽELIŠ, LAHKO V BREZČRTNI ZVEZEK NAPIŠEŠ NASLOV **JAKOB IN MESTO** IN ZGODBO ILUSTRIRAŠ.