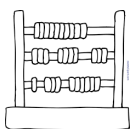


SREDA, 1. 4. 2020

Dragi učenec/ka!

Danes bomo obrnili nov list koledarja, saj je tukaj že mesec april. Poskusi naštetih po vrsti vse mesecu v letu. Povej staršem, kateri dan je danes in kateri letni čas. Nato se pridno loti današnjih nalog.

1. MATEMATIKA



IMA KLOBUK? (CARROLLOV DIAGRAM, DREVESNI DIAGRAM)

DANES BOMO ZNANJE PONOVI SKUPAJ PREKO SPODNJE POVEZAVE, KJER SEM TI PRIPRAVILA KRATKO RAZLAGO ZA DANAŠNJE DELO:

<https://www.youtube.com/watch?v=zvj8MJAu59g> .

1. PRIPRAVI SI **DELOVNI ZVEZEK ZA MATEMATIKO (2. DEL)** IN GA ODPRI NA **STRANI 16**, TER NALEPKE, KI JIH NAJDEŠ NA ZADNJI STRANI DELOVNEGA ZVEZKA. Z REŠEVANJEM NALOGE ZAČNI TAKO KOT JE BILO PRIKAZANO V POSNETU.
2. KO PRILEPIŠ VSE NALEPKE, ZAČNI REŠEVATI ŠE NALOGO V DELOVNEM ZVEZKU **RAČUNANJE JE IGRA (2. DEL)**, NA STRANI 54.
3. ČE ZMOREŠ IN ŽELIŠ, REŠI ŠE NALOGO NA STRANI 55.



MINUTA ZA ZDRAVJE



NAREDI 10 POSKOKOV (ROKE IN NOGE NARAZEN).




2. SLOVENŠČINA

DANES BOŠ SPOZNAL **VELIKO TISKANO ČRKO**

V. ČRKO BOMO SPOZNAVALI NA NAČIN, KI JE TEBI ŽE ZELO DOBRO POZNAN, SAJ SMO TAKO SPOZNALI ŽE 8 ČRK.

1. OBIŠČI SPLETNO STRAN UČIMte.com na povezavi

https://www.ucimte.com/?q=interaktivni_ucbenik_prost_dostop/1000019#/crka_V



2. VKLOPI ZVOČNIK IN POSLUŠAJ NAVODILA.

3. NAREDI NALOGO NA STRANI 144/145.

4. NA STRANI 146/147 SI OGLEJ, KAKO ZAPIŠEMO ČRKO **V** (V ENI POTEZI).

5. ZAPIŠI ČRKO **V** S PRSTOM PO ZRAKU IN NATO ŠE PO MIZI.

6. PROSI DRUŽINSKEGA ČLANA, DA TI V ČRTNI ZVEZEK NAPIŠE **VELIKO ČRKO V**. ČRKO NATO PREVLECI Z 5-IMI RAZLIČNIMI BARVICAMI. POLEG NARIŠI SLIČICO, KI SE ZAČNE Z GLASOM V.

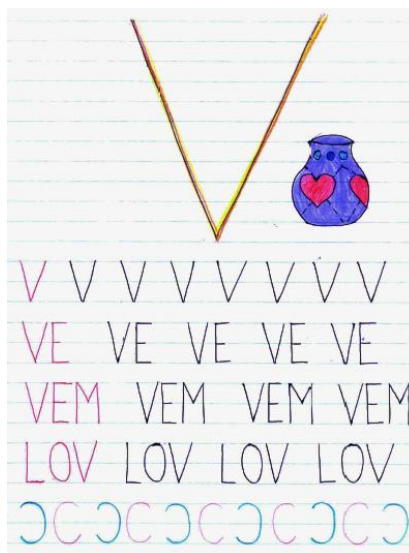
7. NATO ČEZ 2 VRSTICI **VADI ZAPIS** (DO KONCA VSAKE VRSTICE) IN **BERI**: (POMAGAJ SI S FOTOGRAFIJO).

☆ V V V

☆ VE VE VE

☆ VEM VEM VEM

☆ LOV LOV LOV



POD ZAPIS **NARIŠI ŠE VZORČEK.**



V ČRTNI ZVEZEK ZAPIŠI 5 BESED, KI VSEBUJEJO ČRKO V.

NAPOTKI ZA PISANJE:

PRI ZAPISOVANJU ČRK **JE POMEMBNO:**

1. DA PRAVILNO ZAPIŠEMO ČRKO, JE POMEMBNO, **DA SLEDIMO POTEZAM.**
2. DA ZAPISUJEMO OD ČRTE DO ČRTE.
3. DA PRAVILNO DRŽIMO SVINČNIK.
4. NAVSEZADNJE, DA JE SVINČNIK DOBRO OŠILJEN.



3. LIKOVNA UMETNOST



SPET BOMO USTVARJALI. KER PA DOMA NIMATE VSEGA LIKOVNEGA MATERIALA, SI MED TREMI LIKOVNIMI IZDELKI IZBERITE ENEGA, KI GA IZDELAJTE.

➤ **POBARVANKA (PRILOGA)**



➤ **PTIČKI V GNEZDU**

V BREZČRTNI ZVEZEK NAPIŠI ZGORNJI NASLOV, NARIŠI GNEZDO S PTIČKI IN »PTIČJE STARŠE«, KI HRANIJO SVOJE MLADIČE.

➤ **PIŠČANČEK V GNEZDU**

<https://www.youtube.com/watch?v=FBRgFPpkxNc>

VELIKO ZABAVE!

TEBI IN TVOJI DRUŽINI ŽELIVA LEP DAN!

UČITELJICI MARJANCA IN METKA!





ČIV ČAV
CIVČAV - SI