


DRAGI UČENEC, DRAGA UČENKA,
PRIPAVILA SEM TI PET NALOG. ZA VSAK DAN V TEDNU ENA VAJA.

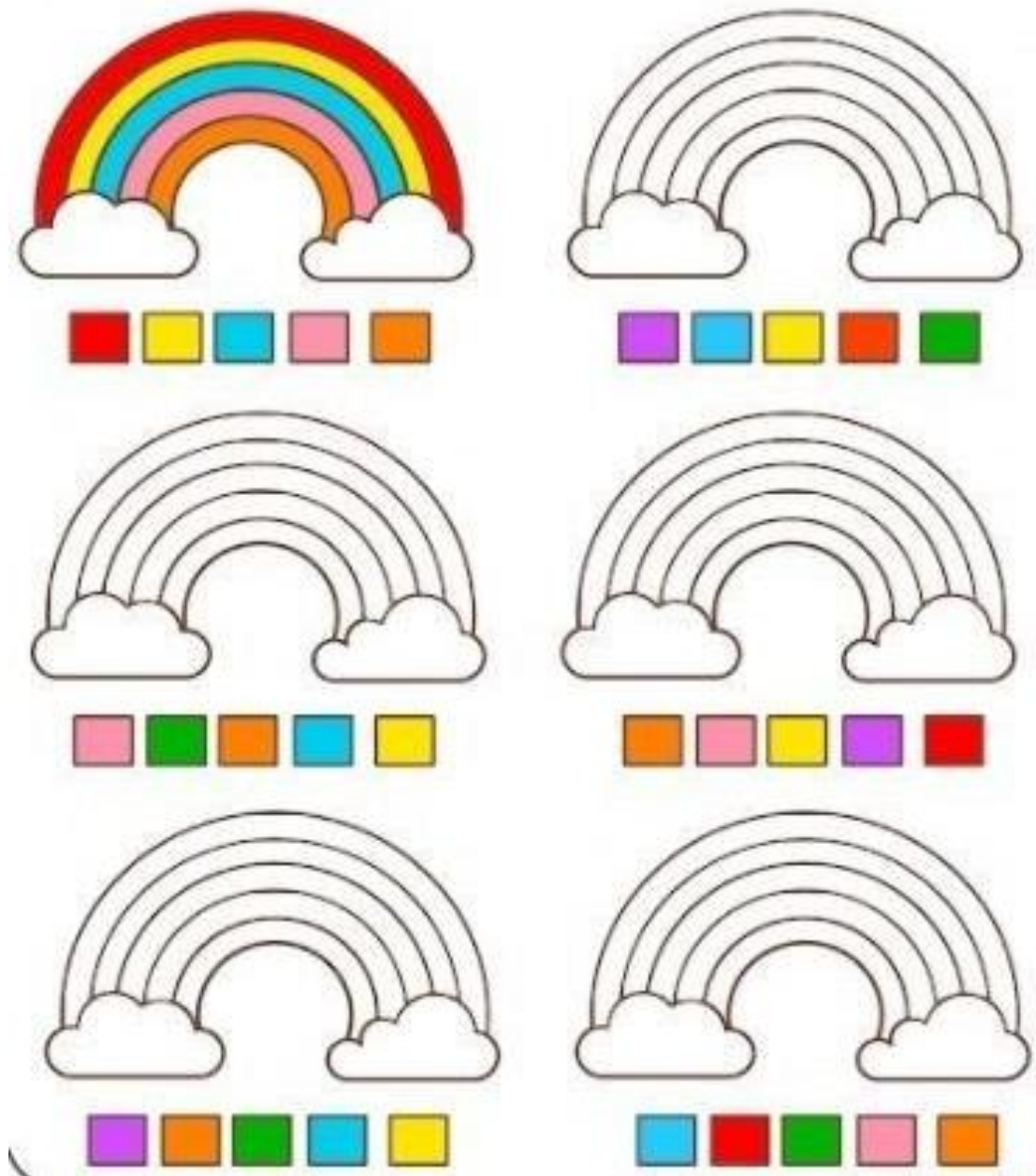
POZORNO SI OGLEJ ZAPOREDJE POBARVANIH KROGOV IN POLKROGOV. NADALJUJ V ENAKEM ZAPOREDJU.

PA ZAČNIMO S KLOVNOM.... RUMENA, ZELENA, RDEČA, MODRA, RUMENA, ZELENA, RDEČA,...




KLOVN JE ZADOVOLJEN IN SE TI ZAHVALJUJE, DA SI MU POMAGAL IN BO LAHKO NASTOPAL V CIRKUSU.

KAKO PA TI BO ŠLO Z MAVRICAMI? POMAGAJ SI S PRIMEROM PRVE MAVRICE.



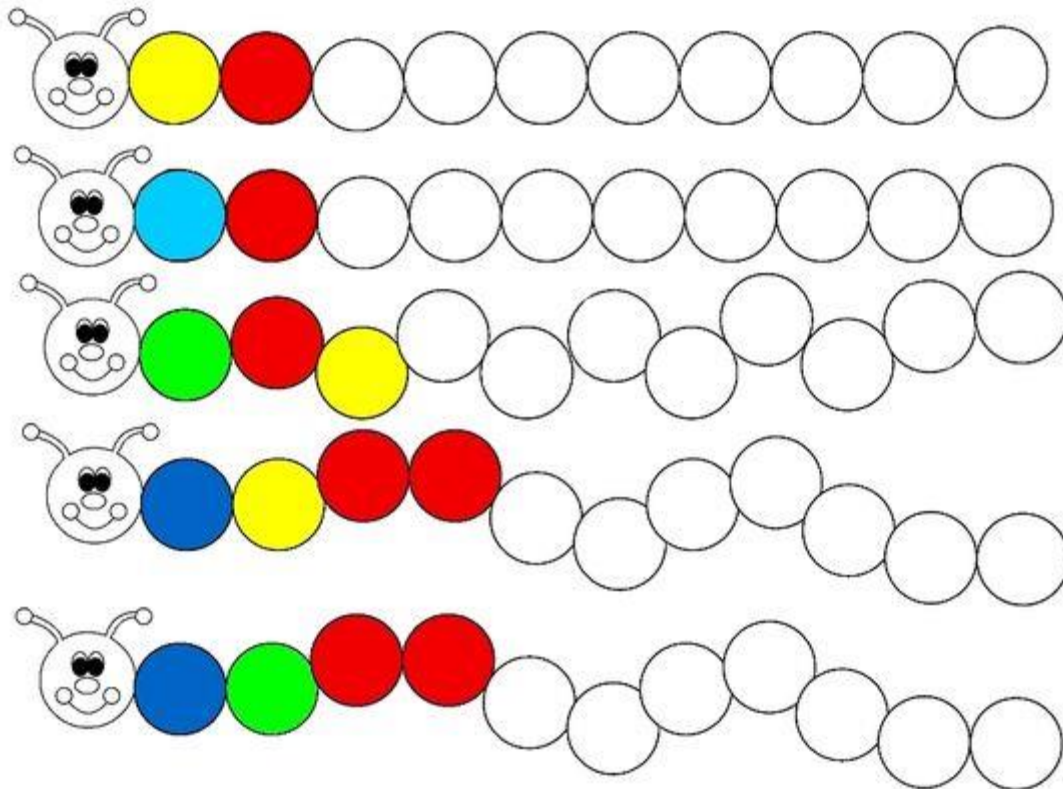
KAKO TI JE ŠLO? KATERA MAVRICA TI JE NAJBOLJ USPELA IN TI JE NAJBOLJ VŠEČ?

SEDAJ PA PRIDEJO NA VRSTO BALONI.



TUDI GOSENICE PROSIJO, DA JIH POBARVAŠ. POBARVAJ JO TAKO, DA SLEDIŠ ZAPOREDJU BARV.

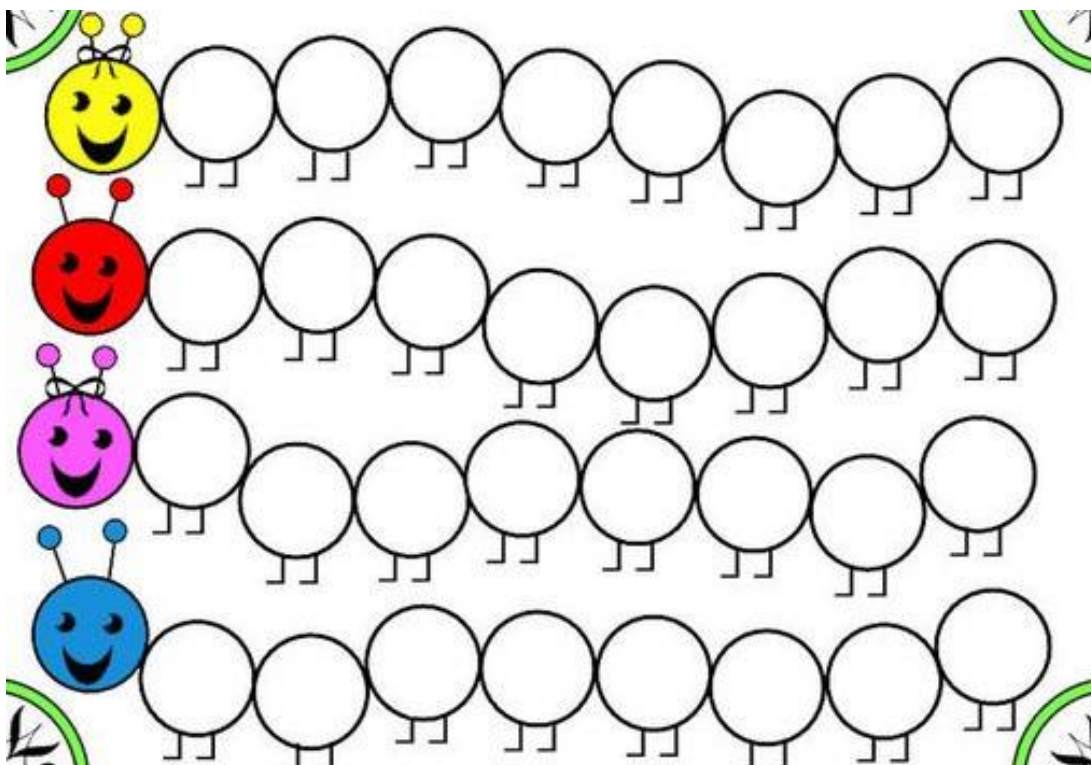
NPR. 1. GOSENICA: RUMENA, RDEČA, RUMENA, RDEČA, RUMENA,...



POBARVAJ GOSENICE. PRI VSAKI UPORABI ŠTIRI BARVE. UPORABI RUMENO, RDEČO, VIJOLIČNO IN MODRO BARVO. BARVE SI NAJ SLEDIJO V ZAPOREDJU, KI GA DOLOČIŠ SAM.

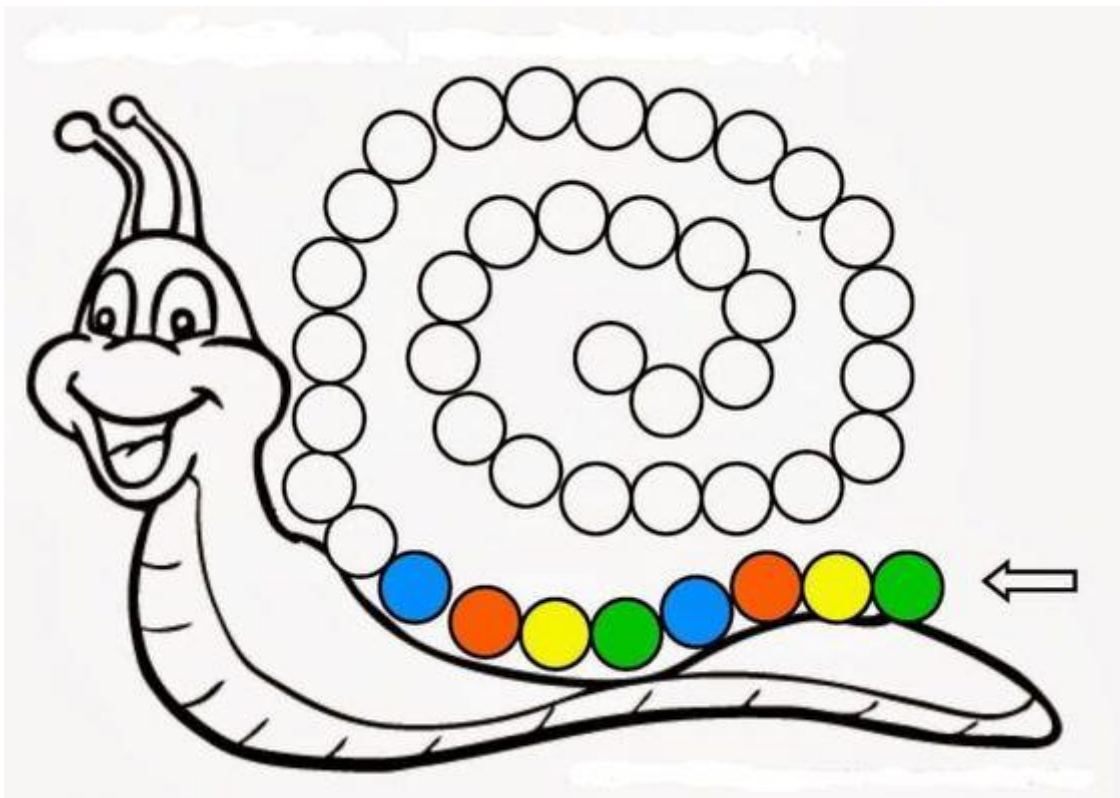
NPR 1. GOSENICA.: RUMENA, VIJOLIČNA, RDEČA, MODRA, RUMENA, VIJOLIČNA, RUDEČA, MODRA,

2. GOSENICA: RDEČA, MODRA, RUMENA, VIJOLIČNA, RDEČA, MODRA, RUMENA, VIJOLIČNA, RDEČA...

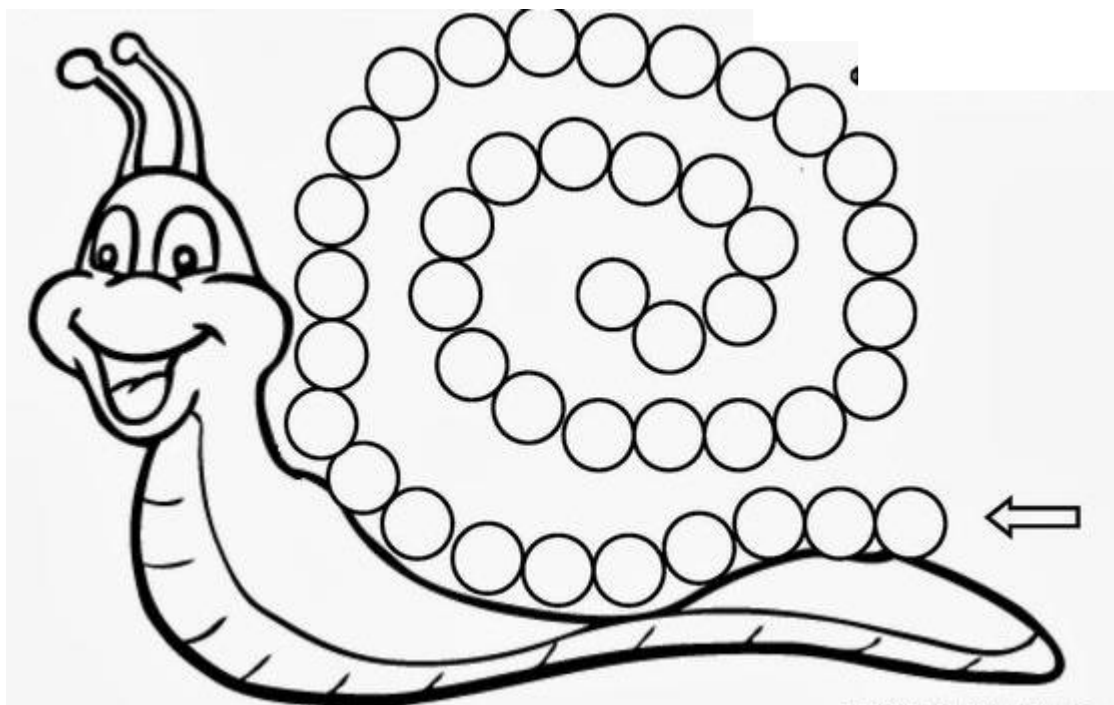


POČASI IN PREVIDNO SMO PRSPELI DO KONCA TEDNA IN NAŠEGA POLŽKA.

POLŽEK TE PROSI ZA POMOČ, DA MU POBARVAŠ HIŠKO, SAJ JO BO TAKO LAŽJE PREPOZNAL.



ZA ČISTO NA KONCU PA ŠE POSEBEN IZZIV. POLŽKOV PRIJATELJ TE PROSI, DA POBARVAŠ TUDI NJEGOVO HIŠKO. ŽELI SI HIŠKO IZ ŠTIRIH RAZLIČNIH BARV. IZBOR IN ZAPOREDJE PA PREPUŠČA TEBI.



KAKO TI JE USPELO?

VESELA BOM TVOJE POVROTNE INFORMACIJE, KI JO LAHKO POSREDUJEŠ NA E-NASLOV:
BREDA.KNAFELC@OS-SMIVEL.SI