



Osnovna šola ŠMIHEL
Šmihel 2
8000 NOVO MESTO

Tel: 07 39 35 100, Fax: 07 39 35 127 E-pošta: ossmihel.novom@guest.arnes.si Splet: www.os-smihel.si



Izobraževanje na daljavo

Oddelek: 8. a

Datum: 19. 3. 2020

Šolsko leto: 2019/2020

MULTIMEDIJA

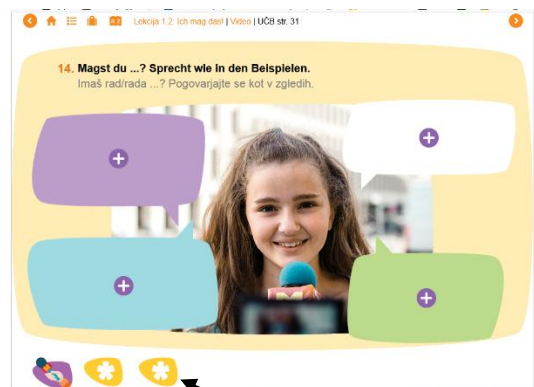
Obišči spletni naslov: <http://gradiva.txt.si/av-komunikacije/multimedija-3/elementi-multimedije-2/elementi-multimedije-2/>

V vsakem izmed treh poglavij odgovori na vprašanje.

Razmisli, kaj od tega si se pri predmetu MME naučil in kaj bi si še želel.

OIP NEM 1

Se ti je uspelo registrati na portalu <https://www.irokusplus.si/> ? Upam, da ja! 😊 Ko listaš po straneh interaktivnega učbenika, lahko večkrat na dnu strani vidiš simbol zvezdice. Si jo našel? Ko klikneš na sličico, se ti odpre naloga. Tvoj oz. družinski računalnik je te dni najbrž precej zaseden, tako da se loti teh nalog, ko bo prost. Skušaj jih narediti čim več, izbiraš pa lahko katerekoli naloge od začetka šolskega leta.



Zdaj pa k tvoji današnji zadolžitvi, za katero ne boš rabil buljiti v ekran. V učbeniku na strani 61/ nal. 9 je kratko besedilo, ki vsebuje kar nekaj pridevnikov (namig: glej oklepaj). Te pridevnike (in vse izraze za barve) **izpiši v zvezek in zraven njih dopiši prevod**, ki ga lahko najdeš tudi v slovarju na koncu učbenika. Ko to narediš, se loti še naloge 11a na strani 62. Preberi navodilo, pogledaj že rešen primer, nato pa v zvezek **zapiši, kaj vse so našli učenci v škatli za najdenimi predmeti**. Mislim, da boš to naredil brez težav 😊

FIZIKA

TEMA: UTRJEVANJE

Navodila:

- Najdi **delovni list** s pomočjo spletne povezave

https://interaktivne-vaje.si/fizika/enote_predpone_kolicine.html

in rešuj sklop **Uporaba predpon, Enote in količine** ter sklop **Pretvarjanje enot** (vse vaje)

- Računalo uporablaj!
- **Rešuj naloge delovnega lista** – odgovore zapisuj v zvezek za fiziko.

V zvezek zapisuj odgovore vprašanj in nalog, ki jih rešuješ, in pokaži postopke reševanja.

Obvezno zapiši, pri katerih vprašanjih ali nalogah si imel težave.

SLOVENŠČINA

Pozdravljeni,

verjamem, da ste do sedaj uspešno naredili vse naloge, ki smo vam jih posredovale učiteljice slovenščine. Tole pa so nova navodila.

NAVODILO:

Preberi pesem Pavla Golie Grajski vrtnar, berilo, str. 64. Pri razumevanju si pomagaj z razlago besed v berilu, s SSKJ (splet) ali prosi za pomoč starše.

V zvezek zapiši naslov **Pavel Golia: Grajski vrtnar**.

Reši naloge oz. odgovori na vprašanja v povedih. Pazi na pravopisno in jezikovno pravilnost.

1. V 3 povedih opiši kraj dogajanja.
2. Izpiši, kaj vrtnar prepeva.
3. Komu to ni všeč? Zakaj? Kakšno pa je mnenje graščakove žene?
4. *Kako je lep, kako je mlad! In kakor vitez odgovarja!* Pojasni, kako ti razumeš, da odgovarja kot vitez.
5. Kakšna sodba doleti vrtnarja?
6. Pojasni, kako je sodbo sprejela grajska hči.
7. *»Oj, ne kupujte niti ene, nosila več ne bom nobene.«* Razloži, kaj je grajska hči s tem mislila.

Uspešno delo in vse dobro.

ŠPORT








Odbojarska pravila: ponovimo nekaj sodniških znakov, ki so v prilogi. Sedaj si boš odgovoril tudi na prejšnje vprašanje o sodniškem znaku.




V kolikor nimaš doma odbojarske žoge, poberskaj doma po poletnih pripomočkih, morda boš našel še kakšno mehko plavalno žogo – tudi ta bo dobra. Vzemi si 10 minut časa in naredi odbojarske odboje. Še bolj zabavno bo, če si žogo podajate v družinskem krogu. In ker je odboj možen tudi z nogo, poskusite jo obdržati v zraku čim dlje časa. Če ni prostora zunaj, je tudi dnevni prostor v redu. Le pazite na varnost...

Ne pozabi narediti jutranje raztezne vaje. Sedaj, ko se ti ne mudi v šolo, lahko še v postelji pretegneš telo, narediš premah z nogo na levo stran in na desno stran. Stisneš nogi k sebi in prekotališ na levo in desno stran. Se usedeš in primeš nogi pod kolenom.

Pa nekaj vaj za moč in vzdržljivost: visoki skiping na mestu - 1 minuta, poskoki v razkorak in skupaj - 1 minuta, vojaške sklece – 1 minuta, poskoki čez kolebnico 1 minuta, široki in globoki počepi 20x.

ODBOJKA

SITUACIJA	OBRAZLOŽITEV	SLIKA
Dovoljenje za izvedbo servisa.	Zamah iz odročanja do priročanja skrčeno not.	
Pravico do izvedbe servisa ima ekipa.	Roko iztegne proti ekipi, ki bo izvedla servis.	
Menjava igralnega polja.	Lakti pokrči pred in za telesom izmenjujoče	
Odmor (time-out).	Dlan ene roke položi preko prstov druge roke, ki jih drži navpično (črka T).	
Menjava igralca - (igralcev).	Krožni gib z lahtjo ene roke okoli druge roke. Zvrtil eno roko okoli druge.	
Konec niza (ali tekme).	Roki z odprtimi dlanmi pokrči in prekrži na prsih.	
Žoga »v igrišču«.	Z iztegnjeno roko in dlanjo pokaže proti tlu. Mesto, kjer je žoga padla na tla.	

Žoga »iz igrišča«.	Podlakti dvigne navpično, dlani so odprte in obrnjene proti telesu.	
Dva dotika.	Dvigne dlan in pokaže dva razprta prsta.	
Štirje dotiki.	Dvigne dlan in pokaže štiri prste.	

GLASBA

Spoštovani učenci.

Za vaše delo na daljavo boste dobivali različne, zanimive naloge.

1. Ponovite in utrdite znanje od začetka šolskega leta.
2. Poslušajte 1. stavek Simfonije št. 5 Ludwiga van Beethovna. Glasbo 1. stavka tudi likovno izrazi. Upoštevaj hitrost in glasnost skladbe.
3. Zapoj skladbo z naslovom Oda radosti. Upoštevaj pravila bontona.

MATEMATIKA

TEMA: POTENCE

ENOTA: Enačbe, kvadriranje

Navodila:

1. delovni list

- Najdi **delovni list** s pomočjo spletne povezave <https://www.otroci.org/8r9/Enacbe.pdf>
- Računala ob reševanju vaj ne uporabljaj!
- **Reši 1. in 2. nalogo delovnega lista.**
- Če ti gre dobro, rešuj 3. nalogo delovnega lista.

2. delovni list

- Najdi **delovni list** s pomočjo spletne povezave <https://www.otroci.org/8r9/Kvadriranje.pdf>
- Računala ob reševanju vaj ne uporabljaj!
- **Reši 4. nalogo.**
- Če ti gre dobro, rešuj 5. nalogo.
- Poizkusiš še lahko reševati 1., 2., in 3. nalogo.

Glede na **Navodila za delo na daljavo iz matematike v času zaprtja šol od 16. 3. 2020 do preklica za učence 3. triade** v zvezek prepisi primere, ki jih rešuješ, in pokaži postopke reševanja.

GEOGRAFIJA

Kako je šla prejšnja naloga? Sploh ni bila težka? Ja, ker pa že znaš!

Na spodnji povezavi se boste preizkusili v znanju držav Severe in Srednje Amerike. Po mili volji se lahko sprehajaš, samo ugotoviti moraš, katera je prava:

<https://online.seterra.com/sl/vgp/3015>

Če ti je dolgčas, pa lahko svoje znanje nadgradiš še z državami ZDA:

<https://online.seterra.com/sl/vgp/3003>

Če imaš gnečo pred računalnikom, ti še vedno ostane atlas. 😊

V Novem mestu, 18. 3. 2020

Zbral in uredil:

Jaka Darovec, razrednik 8. a