

Dragi učenci 4. A!

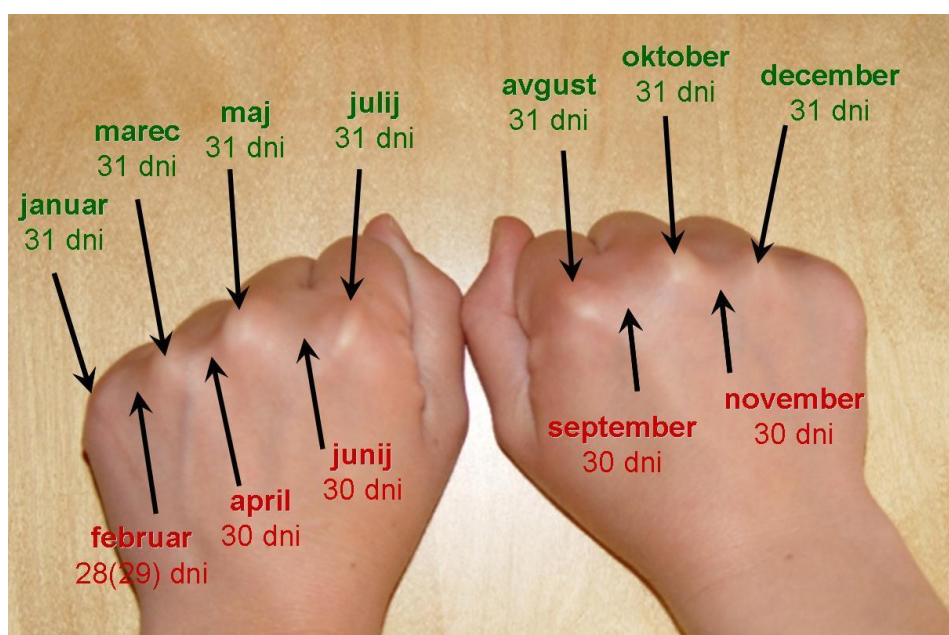
Gradivo za **torek, 24. 3. 2020.**

Vaša učiteljica Mihaela

slovenščina	DZ 2. del str. 18 in 19/ naloge 1 – 7 (1. in 5. naloga ustno, ostale pisno v delovni zvezek).
matematika	DZ 2. del str. 68, 69 (vse), str. 70/ 1. in 2. naloga ter str. 71/4. naloga. GLEJ DODATNO RAZLAGO SPODAJ
likovna umetnost	Voščilnica GLEJ NAVODILA SPODAJ
družba	Glej navodilo
Neobvezni izbirni predmet nemščina	Glej navodila učitelja Jake

MATEMATIKA

Včeraj ste ponovili znanje o dnevih v tednu, mesecih v letu in se igrali z besedami danes, včeraj, predvčerajšnjim, jutri in pojutrišnjem. Ponovili ste tudi število dni v posameznem mesecu (v veliko pomoč so lahko hribčki in doline, ki nastanejo, ko dlan stisnete v pest – hribček 31 dni, dolina 30/28 dni).



Danes boste reševali naloge v delovnem zvezku (drugi del) in tako utrjevali znanje o času.

Rešite naloge v **DZ/2. del na strani 68, 69 (vse), str. 70/ 1. in 2. naloga ter str. 71/4. naloga.**

LIKOVNA UMETNOST


Danes boste pri likovni umetnosti izdelali voščilnico za svojo mamico.

Materinski dan je neformalen praznik posvečen materam. Praznovanje materinskega dne izvira iz ZDA, kjer ga praznujejo od leta 1910, v Evropo je navada prišla po prvi svetovni vojni. Materinski dan so v Evropi začeli praznovati po prvi svetovni vojni, vendar ob različnih datumih. Sprva je bil določen 15. maj, potem pa prestavljen na 25. marec.


POSTOPEK IZDELAVE VOŠČILNICE

Za voščilnico potrebujete list papirja velikosti A4 (tako velik kot list v velikem zvezku), če imate možnost naj bo malce trši. Potrebujete še dodaten list za izdelavo cvetov in voščenske (barvice, flomastre).

List najprej **prepognite**, tako kot kaže slika na desni. Pazite, da boste ustvarjali na pravi strani!



Nato z rjavo voščenko (barvico/flomastrom) narišite **čez celo stran drevo** (ali le kakšno vejo).



Sledi izdelava cvetov.

Cvetove izrežite iz papirja. Če imate, si lahko pomagata tudi z modelčki za izrezovanje cvetov. Namesto cvetov lahko izdelate tudi metuljčke. Cvetovi so različnih oblik, barv. In velikosti. Uporabite svojo domišljijo.



Nato sledi **sestavljanje drevesa**. Na veje prilepите cvetove (metulje, srčke, pikapolonice,...).



Zdaj pa na notranjo stran napišite **sporočilo mami**. Ne iščite verzov po spletu. Naj pride iz vašega srca. Takšna sporočila imamo mamice najraje.



DRUŽBA

V učbeniku za družbo si na strani 63 do 64 pogledj naravne sestavine pokrajine in jih ponovi. Nato natančno in večkrat preberi spodnje besedilo, ki opisuje naravne značilnosti tvoje domače pokrajine – Dolenjske.

Moja domača pokrajina je Novo mesto z okolico - Dolenjska.

Novo mesto leži v kotlini. Kotlina je velika dolina, ki jo obdajajo vzpetine (griči, hribi).

Dno kotline je ravno, zato je poseljena. Po kotlini teče reka Krka. Reka Krka ima v Novem mestu veliko pritokov (Škrjanški potok, Bršljinski potok, Težka voda in Bajer). Novomeško kotlino iz vseh strani obdajajo gričevja in hribovja. Na vzhodu jo obdajajo Gorjanci, na severu Trška gora, na zahodu Straški hribi ter na jugu Ljuban in Kočevski Rog. Ker je Novo mesto občinsko in pokrajinsko središče, ima tudi dobre prometne povezave z okoliškimi kraji. Poleg cestnih povezav ima tudi železniško povezavo z Metliko in Ljubljano.

Pobočja gričev, ki obdajajo kotlino, so položna, zato jih ljudje izkoriščajo predvsem za vinogradništvo in sadjarstvo. V ravninskem delu pa je razvito poljedelstvo.

Besedilo opisuje značilnosti domače pokrajine; oblikovanost površja, vode.

Če si razumel prebrano besedilo, se loti reševanja spodnjih nalog. Piši jih v zvezek za družbo.

Naslov: **Naravne značilnosti domače pokrajine**

NALOGA:

1. Po opisu nariši značilnosti tvoje domače pokrajine (kotlino, ki jo obdajajo vzpetine in skozi katero teče reka). Ne pozabi na orientacijo: sever zgoraj, jug spodaj.

Pod sliko, ki je nastala, napišite:

Novo mesto leži na kraških tleh, zato je kamnina, ki jo najdemo, predvsem **apnenc**. Značilnost te kamnine je, da je krušljiva. Prevladuje **rjava prst**.

2. Naštej rastline in živali domače pokrajine in jih zapišite v zvezek:
 - Rastlinstvo: (naštej rastline, ki rastejo v gozdovih, travnikih, poljih in v vodi).
 - Živalstvo: (naštej živali, ki živijo v gozdovih, travnikih, poljih in v vodi).

NEMŠČINA

Hallo! Je križanka narejena in narisana? Če nisi preveč zaposlen z vsemi delovnimi listi, jo fotografiraj in sliko pošlji na jaka.darovec@os-smihel.si, da vidim, kakšna umetnina je nastala 😊

Zdaj pa k današnji snovi. To so **pridevniki (Adjektive)**. Kaj je pridevnik? Beseda, ki opiše, kakšna je neka stvar, npr. stara, nova, hitra, velika, dolga itd.

1) Najprej želim, da v zvezek **prepišeš spodnjih 9 parov** nasprotnih pridevnikov (pari zato, da si jih lažje zapomnimo):

- a) alt = star, jung = mlad
- b) lang = dolg, kurz = kratek
- c) groß = velik, klein = majhen
- d) schnell = hiter, langsam = počasen
- e) stark = močan, schwach = šibek
- f) gesund = zdrav, krank = bolan
- g) sauber = čist, schmutzig = umazan
- h) dick = debel, dünn = tanek
- i) kalt = mrzel, heiß = vroč


2) Oglej si sličice in **dopolni povedi z ustreznim pridevnikom iz 1. naloge**. To tudi **zapiši v zvezek**.




Es ist _____.



Er ist _____.



Er ist _____.



Sie ist _____.



Sie ist _____.



Er ist _____.