

Pozdravljeni učenci.

Smo v tretjem tednu učenja na daljavo. Upam, da vam gre šolsko delo dobro od rok in da ste zdravi. Pred vami so nove naloge. Uspešno jih rešujte.

Učiteljica Vlasta

PONEDELJEK, 30. 3. 2020

SLOVENSKI JEZIK

1. Na kaj pomislite, ko slišite besedo **NOVICA**?
2. Novice lahko gledamo po televiziji, jih poslušamo po radiu, jih preberemo v časopisu.
3. Na povezavi <https://www.uciteljska.net/kvizi/HotPot/Ucimo/BranjeZrazum/slon/slon.htm> preberi kratko novico o SLONU, ki je pobegnil. Nato reši slončkov KVIZ.
4. Preberi novico v DZ na strani 29. Ustno odgovori na naslednja vprašanja.
 - Kdaj je bila novica objavljena?
 - V katerem časopisu je bila objavljena?
 - Kdo je napisal novico?
 - Kdaj se je ta dogodek zgodil?
 - Kje se je zgodil?

V besedilu z **rd** barvico obkroži vse velike začetnice.

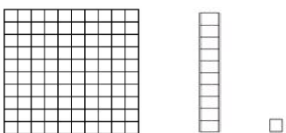
Odgovori na vprašanja na strani 29/2. naloga in na strani 30/3., 4. naloga. Piši z nalivnikom in s pisanimi črkami.

DODATNI NALOGI:

Če ti ni pretežko, na isti strani reši še nalogi pod ★.

MATEMATIKA

1. Danes boste najprej ustno ponovili že usvojeno znanje o številih do 1000. Se še spomnite teh prikazov?



- Kaj pomenijo oznake E, D, S, T?
- Koliko enic ima ena desetica?
- Koliko desetic ima ena stotica?
- Koliko enic ima ena stotica?
- Kaj dobimo, če združimo 10 stotic?

Rešitve vseh odgovorov poišči v DZ, na strani 26 ali v zvezku za matematiko.

2. Glasno šteje stotice do števila 1000 naprej in nazaj.

Utrjevanje štetja ob IGRI.

• IGRANJE STOTIC

Če želiš, naredi ropotuljo iz dveh jogurtovih lončkov, kamor daš nekaj zrn riža. Potek igre: Nekdo ti pove stotico, ti zaigraš z ropotuljo (npr. če 3-krat potreseš ropotuljo, si zaigral število 300), lahko pa tudi z rokami 3-krat ploskneš.

• UREJANJE PO VELIKOSTI

- Napiši stotična števila na kartončke ali listke (na vsak listek eno).

100 **200** **300** **400** **500** **600** **700** **800** **900** **1000**

Potek igre: Vsak družinski član izvleče eno številko. Uredite se po velikosti od najmanjšega do največjega in obratno. Igro večkrat ponovite.

- Na mizo postavi vsa števila, ki so večja od 700, manjša od 400 ...

• PRIMERJANJE PO VELIKOSTI

Potegni dva kartončka in med njima z barvicama naredi znak $<$, $>$, $=$.

Igro večkrat ponovi.

300 $<$ **500**

3. V zvezek napiši naslov **PONAVLJAMO**. Prepiši naloge in jih reši.

1. Dopolni.

100, ____, ____, 400, ____, ____, ____

800, ____, ____, ____, ____, 300, ____, 100

2. Vstavi znak $>$, $<$, $=$.

300__500 800__400 200__200

3. Obkroži števila, ki so večja od 300.

500 700 400 1000 900 300 200


DODATNA NALOGA:

Če želiš in ti ni pretežko, reši še nekaj primerov.

200, 400, ____, ____, ____ 900, ____, 500, ____, 100 100, 400, ____, ____

Ponedeljek, 30. 3. 2020

V živalskem vrtu – At the zoo



Dragi učenec, draga učenka!

Super novica!! 😊 Pri angleščini se bomo učili novo snov. 😊 Najbrž si že iz sličice ugotovil, za katero temo gre. 😊 Da, prav imaš. Spoznal oz. spoznala boš živali v živalskem vrtu.

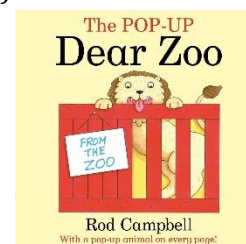
1. Začeli bomo z zgodbico DEAR ZOO (DRAGI ŽIVALSKI VRT). Govori o dečku, ki si je zelo želel ljubljence (PET), zato je pisal v živalski vrt (ZOO), naj mu ga pošljejo, vendar je nazaj vsakič dobil žival, ki ni bila primerna.

Te zanima, katere živali mu je živalski vrt poslal domov in kaj je bilo z njimi narobe? Oglej si zgodbico na spodnji povezavi.

Da boš bolje razumel zgodbico si prej poglej spodnje 3 fraze:

- I wrote to the ZOO to send me a pet. (Pisal sem v živalski vrt, naj mi pošljejo ljubljence.)
- They sent me ... (Poslali so mi ...)
- I sent it back ... (Poslal sem jim nazaj ...)

DEAR ZOO: <https://www.youtube.com/watch?v=rudDGRQ9QGA>



2. Zgodbico še enkrat poslušaj. Natančno poslušaj, kako se izgovorijo besede za živali in jih tudi sam večkrat izgovori.

Bravo! Spoznal si naslednje živali.

SLON – ELEPHANT, ŽIRAFKA – GIRAFFE, LEV – LION, KAMELA - CAMEL, KAČA – SNAKE, OPICA - MONKEY, ŽABA - FROG, PSIČEK – PUPPY.

Si ugotovil, kaj je bilo z vsako narobe, razen z zadnjo? 😊

Elephant – too big (prevelik)

Giraffe – too tall (previsoka)

Lion – too fierce (preveč nasilen)

Camel – too grumpy (preveč godrnjava)

Snake – too scary (preveč strašna)

Monkey – too naughty (preveč poredna)

Frog – too jumpy (preveč poskočna)

Puppy – perfect (popoln)






- 3. Reši delovni list. Na njem so živali, ki v zgodbi niso nastopale. Izgovorjava zanje je spodaj. Večkrat izgovori. Če ne moreš natisniti delovnega lista, prepisi besede za živali v zvezek in jih nariši.**

Tiger: <https://www.youtube.com/watch?v=Xrs7M2qugWg>

Crocodile: <https://www.youtube.com/watch?v=32wA2qDwTIU>

Kangaroo: <https://www.youtube.com/watch?v=nVRKRTw0Wmc>

ZOO ANIMALS



MONKEY, FROG, LION,
KANGAROO, TIGER, SNAKE,
CAMEL, GIRAFFE, ELEPHANT,
CROCODILE

WHAT IS YOUR FAVOURITE ZOO ANIMAL? MY FAVOURITE ZOO ANIMAL IS _____.

p.s. Fotografiraj rešen delovni list in mi ga pošlji. Zelo bom vesela vsakega sporočila. Tudi če imaš kakšno vprašanje, mi brez zadržka piši. :)