

## PREDMET: SLJ

Preden začneš z delom pri slovenskem jeziku za torek, preveri svoje rešitve v delovnem zvezku na straneh 29 in 30.

## REŠITVE

### 2. naloga

Kdaj je bila novica objavljena? 9. 4. 2010.

V katerem časopisu? V Celjskih novicah.

Kdo jo je napisal? N. P.

Kaj novega se je zgodilo? Podelili so priznanja mladim pesnikom.

Kje se je to dogajalo? V Celju, v mestni hiši.

Kdaj je potekala podelitev priznanj? 8. aprila 2010

Za kaj so podelili priznanja? Za najboljše pesmi o pomladi.

Kdo je prejel priznanje? Cene Medved, Pika Kovač in Živa Kralj.

Zakaj je imela komisija težko delo? Ker so bile vse pesmi dobre.

### VELIKE ZAČETNICE

Priznanje-začetek stavka	Cene-ime
Celjske novice-ime časopisa	Medved-priimek
Celje-kraj	Ormoža-kraj
V- začetek stavka	Pika-ime
Slovenije-država	Kovač-priimek
V- začetek stavka	Črnomlja-kraj
Na-začetek stavka	Živa-ime
Ti- začetek stavka	Kralj-priimek
Komisija- začetek stavka	Celja-kraj
Iz- začetek stavka	N. P.- kratica za prvo črko imena in priimka
Priznanja-začetek stavka	

### 3. naloga

Pravilni trditvi sta: Podelitev priznanj je bila v mestni hiši.

Ob branju teh pesmi si lahko začutil vonj cvetja in aprilskega dežja.

#### 4. naloga

Medved	medved-žival
Kovač	kovač-poklic (tisti, ki oblikuje kovino)
Kralj	kralj-vladar države

Še nekaj primerov, ki sem jih našla jaz. Vi lahko imate druge:

Kuhar	kuhar-poklic
Knez	knez-vladar kneževine
Volk	volk-žival
Kos	kos-žival

#### 5. naloga

Kaj pomeni zlagati pesmi? To pomeni pisati pesmi.

Kaj pomeni, da je bilo na prireditvi slovesno? To pomeni, da je prireditev potekala po določenih predpisih, da je bila resna, dostojanstvena.

Kaj pomeni, da so šolarji prispevali pesmi? To pomeni, da so šolarji napisali in poslali pesmi.

#### NALOGA ZA TOREK

Tvoja današnja naloga je, da najprej ponoviš kaj pomeni:

- PRIPOVEDNA POVED: Ima na koncu piko (Danes je lep dan.)
- VZKLIČNA POVED: Ima na koncu klicaj (Zapri okno!)
- VPRAŠALNA POVED: Ima na koncu vprašaj (Koliko si star?)

Sedaj pa si pripravljen, da rešiš nalogo 6. na strani 31 v delovnem zvezku. V zvezek za SLJ napiši naslov: VAJA in sledi navodilom v delovnem zvezku. Pri zapisu povedi pazi na velike začetnice in čitljivo pisavo.

#### PREDMET: SPO

1. Prislunni spodnji pesmi in poskušaj ugotoviti, o čem se bomo danes učili. Lahko se naučiš tudi plesa.

<https://www.youtube.com/watch?v=zZ6BajCsFfA>

Ali si ugotovil o čem se bomo danes učili? Tako je, o prevoznih sredstvih.

Katera prevozna sredstva so bila omenjena v pesmi?

## 2. UGANKE

Spodaj sem ti pripravila nekaj ugank o snovi, ki se jo bomo danes učili.  
Poskusi jih rešiti.



<p>Poganja ga nafta, elektrika, para, iz Kranja v Ljubljano potuje z njim Lara. Po tirih se pelje, prevaža ljudi, živino, vozila in druge reči.</p>	<p>Za rojstni dan si Jakec ga naskrivaj želi, po kolesarski stezi vozilo to brzi- kdor z njim zvečer si upa voziti brez luči, kazen plača, če prometnik v roke ga dobi.</p>
<p>Na nebu si s pticami prostor deli, tudi vozilo kot ptica se nam zdi. Prevaža pošiljke, tovore, ljudi v dežele, ki daleč so stran od oči.</p>	<p>Podoben je orehovi lupini, v pogon motor ga spravi ali veslo. Z njim vozimo po vodni se gladini, med vožnjo nas bo zibalo in treslo.</p>
<p>Ta hišica iz pločevine v zelene kraje te pririne. Moj očka nanjo budno pazi, da je kak norec ne oplazi.</p>	<p>Večje je kot hiša in po morju pluje, mного mesecev na njej mornar stanuje. Če bolezen morska te pogosto daje, tej ogromni _ _ _ _ _ se izogni rajel!</p>
<p>Veliko vozilo In mnogo ljudi. Tu nekaj jih vzame, tam nekaj pusti.</p>	<p>Kot kačji pastir to vozilo se nam zdi, na strehi pa se mu ventilator vrti. Pristaja vsepovsod, kjerkoli se mu zdi, pripraven pa je za reševanje ljudi.</p>

3. Oglej si fotografije prevoznih sredstev in jih poimenuj.



4. **Ustno** odgovori na spodnja vprašanja:

- S katerimi prevoznimi sredstvi si se že peljal?
- Katera prevozna sredstva še poznaš?
- Te je strah peljati se s katerim od prevoznih sredstev? Zakaj?
- S katerim prevoznim sredstvom se najbolj želiš peljati?
- Kaj misliš, zakaj ljudje potujemo?
- Kaj misliš, zakaj ljudje uporabljamo prevozna sredstva? Kdaj jih uporabljamo?

5. Odpri učbenik za SPO na strani 58: **VSAK DAN NA POTI**. Oglej si fotografije do naslova Tudi tovor potuje. Fotografije prikazujejo potovanja z različnimi prevoznimi sredstvi. Preberi si tudi besedila ob fotografijah.

6. **Ustno** odgovori na spodnja vprašanja:

- Kako prihajaš v šolo?
- Kako pa prihajajo tvoji sošolci in sošolke?
- Kako bi prišel hitreje v šolo: peš ali z avtobusom? Kako pa je varneje?
- S katerimi prevoznimi sredstvi bi se odpravil na dolge razdalje?
- S katerimi prevoznimi sredstvi bi se odpravil na kratke razdalje (do šole, najbližje trgovine ...)?
- Kam potuješ z ladjo, letalom, avtom, avtobusom, kolesom, peš?
- Primerjaj vožnjo z avtobusom in avtom.

## **PREDMET: MAT**

1. Natisni spodnji učni list (priloga 1).  
Izreži like in telesa (skupaj z besedo) in jih pravilno razvrsti v preglednico. Nalepi jo v zvezek za matematiko na novo stran.  
V kolikor nimaš tiskalnika, telesa nariši s prosto roko, like pa s pomočjo šablone.
2. Sedi vzravnano, roke prekrižaj na hrbtu. Poglej in poslušaj posnetek  
<https://www.youtube.com/watch?v=IcnDMAYrJGY>
3. Reši naloge v DZ (2. del) na str. 24 in 25.

## PREDMET: TJA

Nazadnje si v zvezek napisal naslov BEFORE, AFTER in prepisal primere.

Npr. **Number fifteen is before sixteen.** (Število 15 je pred številom 16.)

**Number seventeen is after sixteen.** (Število 17 je za številom 16.)

- Spodaj (priloga 2) je list s števili (če lahko, ga natisni in prilepi v zvezek). Vadi števila in jih ponavljaj.

- Preizkusi se v igri števil: <https://www.gamestolearnenglish.com/numbers/>  
Klikni na »PLAY« in potem klikni na število, ki ga slišiš.

V igri se pogosto pojavi ista napaka. Jo najdeš? [Pri zapisu števil z besedo manjka -](#)

Kako zapišemo število **55**? **fifty-five** VMES JE VEZAJ (-)!!!

**26** **twenty-six** VMES JE VEZAJ (-)!!!

- Poslušaj posnetek seštevanja in odštevanja v tujem jeziku:

<https://www.youtube.com/watch?v=exsFlpQVNIw>

To je prelahko, kajne? 😊 Ker si že v 3. razredu in poznaš števila do 100, boš računal do 100 tudi po angleško.

V zvezek napiši naslov: **PLUS (+), MINUS (-)**

Res je, besedi se zapišeta enako kot v slovenskem jeziku, vendar se drugače **izgovorita**.

Prepiši primera:

$$20 + 16 = 36$$

Twenty **plus** sixteen **equals** thirty-six.

**EQUALS POMENI JE ENAKO!**

$$45 - 20 = 25$$

Forty-five **minus** twenty **equals** twenty-five.

## Priloga 1

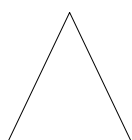
GEOMETRIJSKI LIKI	GEOMETRIJSKA TELESA



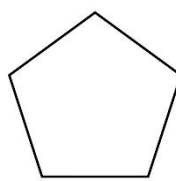
krogla



valj



trikotnik




petkotnik



kocka




kvadrat



kvader



stožec



krog



pravokotnik

Preglednico nalepi v zvezek. **Spodaj z nalivnim peresom in rdečim pisalom zapiši:**

**Geometrijska telesa** omejujejo MEJNE PLOSKVE. Sosednji mejni ploskvi se stikata v ROBU. Sosednji robovi se stikajo v OGLIŠČU.

**Geometrijske like** omejujejo STRANICE. Tudi liki imajo OGLIŠČA. Krog omejuje kriva sklenjena črta.

## Priloga 2

### NUMBERS

21 twenty-one	31 thirty-one	41 forty-one	51 fifty-one
22 twenty-two	32 thirty-two	42 forty-two	52 fifty-two
23 twenty-three	33 thirty-three	43 forty-three	53 fifty-three
24 twenty-four	34 thirty-four	44 forty-four	54 fifty-four
25 twenty-five	35 thirty-five	45 forty-five	55 fifty-five
26 twenty-six	36 thirty-six	46 forty-six	56 fifty-six
27 twenty- seven	37 thirty-seven	47 forty-seven	57 fifty-seven
28 twenty-eight	38 thirty-eight	48 forty-eight	58 fifty-eight
29 twenty-nine	39 thirty-nine	49 forty-nine	59 fifty-nine
<b>30 thirty</b>	<b>40 forty</b>	<b>50 fifty</b>	<b>60 sixty</b>

61 sixty-one	71 seventy-one	81 eighty-one	91 ninety-one
62 sixty-two	72 seventy-two	82 eighty-two	92 ninety-two
63 sixty-three	73 seventy-three	83 eighty-three	93 ninety-three
64 sixty-four	74 seventy-four	84 eighty-four	94 ninety-four
65 sixty-five	75 seventy-five	85 eighty-five	95 ninety-five
66 sixty-six	76 seventy-six	86 eighty-six	96 ninety-six
67 sixty-seven	77 seventy-seven	87 eighty-seven	97 ninety-seven
68 sixty-eight	78 seventy-eight	88 eighty-eight	98 ninety-eight
69 sixty-nine	79 seventy-nine	89 eighty-nine	99 ninety-nine
<b>70 seventy</b>	<b>80 eighty</b>	<b>90 ninety</b>	<b>100 one hundred</b>