


## PODALJŠANO BIVANJE – 3. razred

Dragi tretješolci.

Tudi doma lahko počnete veliko prijetnih stvari, kot so pogovarjanje s starši, branje, kuhanje, igranje, barvanje...


Kdor ima le možnost, naj se v prihodnjih dneh s starši odpravi na sprehod v gozd (ne med ljudi). Ob tem lahko opazujete naravo, prisluhnete tišini in se nadihate svežega zraka.

Vaša opažanja lahko doma tudi narišete oziroma opišete.



Če vam bo dolgčas, lahko rešite križanko.

REŠI KRIŽANKO, NATO PA PO VRSTI PREPIŠI ČRKE Z OBARVANIH POLJ V SPODNJE KVADRATKE IN PREBERI, KATERI POKLIC OPRAVLJA FANT NA SLIKI.



1					
2					
3					
4					
5					
6					
7					

1 2 3 4 5 6 7

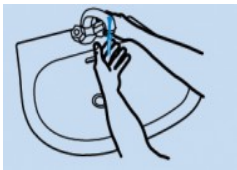
1 2 3 4 5 6 7

Ker pa zna biti včasih zanimiv tudi računalnik, prilagam povezavo do zanimivih in poučnih iger, kot so sestavljanke, labirinti, spomin... Za pomoč pri tem seveda prosite svoje starše.

[https://interaktivne-vaje.si/02\\_osnova/predmeti\\_meni/didakticne\\_igre.html](https://interaktivne-vaje.si/02_osnova/predmeti_meni/didakticne_igre.html)

Preden pa začnete, ena kratka in lahka naloga:

**staršem pokažite pravilen postopek umivanja rok:**




ROKE NAJPREJ DOBRO **SPLAKNEMO** POD **TOPLO VODO**.



ROKE SI DOBRO **NAMILIMO**. PO VSEH PREDELIH JIH **UMIVAMO 1 MINUTO** (KOLIKOR TRAJA PETJE PESMI »VSE NAJBOLJŠE ZATE«). NE POZABIMO OČISTITI PREDELA MED PRSTI, ZA NOHTI.



MILO DOBRO **SPEREMO** Z ROK POD **TOPLO VODO**.



S PAPIRNATO BRISAČKO ZA ENKRATNO UPORABO SI OBRIŠEMO ROKE.

ROKE SI LAHKO OBRIŠEŠ TUDI Z BRISAČO IZ BLAGA. **VSAK DRUŽINSKI ČLAN NAJ IMA SVOJO BRISAČO.**