

## PREDMET: ŠPO

Dragi učenec, draga učenka!  
Današnja ura športa bo drugačna.  
Drugačna zato, ker takšne ure športa skupaj še nismo imeli.

Ali si že kdaj slišal za besedo **JOGA**? Na kaj najprej pomisliš ob tej besedi?

Gre za posebno obliko vadbe, pri kateri se osredotočimo na dihanje in na občutje v telesu. Ta oblika vadbe nam pomaga, da se sprostimo, zberemo in umirimo.

Tudi ti boš danes izvajal različne položaje telesa (imenujejo se ASANI). Pri tem bodi pozoren na svoje dihanje.

Preden se lotiš dela ti svetujem, da si v hiši najdeš dovolj prostora. Potrebuješ ga toliko, da se lahko uležeš na tla. Pripravi blazino za telovadbo, če je nimaš, vaje izvajaj na preprogi.

Danes od tebe pričakujem, da se umiriš, skoncentriraš in da v jogi uživaš.  
Ne hiti. Vzemi si čas. Vem, da se je težko zbrati, vendar ti to zmoreš!



Upam, da si se danes naučil nekaj novega v okviru ure športa. Po vadbi joga so naše misli jasnejše in tako se lažje pripravimo na nadaljnje delo.

Asane lahko izvajaš tudi, ko imaš med učenjem odmor. ☺

## PREDMET: MAT

**Rešitve:** Mislim, da včeraj s poštevanke nisi imel težav. Spodaj so rešitve besedilnih nalog.

### 11. naloga

R:  $7 : 1 = 7$

O: Klemen potrebuje 7 tulipanov.

### 12. naloga

R:  $4 \cdot 10 = 40$

R:  $40 - 8 = 32$

O: Ostalo ji je 32 lučk.

### 13. naloga

a) R:  $6 \cdot 6 = 36$

O: Maša je imela 36 jabolok.

b) R:  $9 \cdot 6 = 54$

O: Metka je imela 54 jabolok.

c) R:  $36 + 54 - 25 = 65$

O: Obe skupaj imata 65 jabolok.

### 14. naloga

Rene - oče, Maj - brat, Eva - sestra, Liza - mama

**Danes in jutri bomo ponovili dele celote.**

V zvezek za matematiko napiši naslov **DELI CELOTE**. V zvezek reši spodnje naloge.

### 1. naloga

Iz papirja izreži dva pravokotnika.

Enega prepogni na dva enaka dela in drugega na štiri enake dele.

Pobarvaj polovico in četrtno pravokotnika.

Prilepi ju v zvezek in z ulomkom zapiši, kolikšen del pravokotnika si pobarval.

## 2. naloga

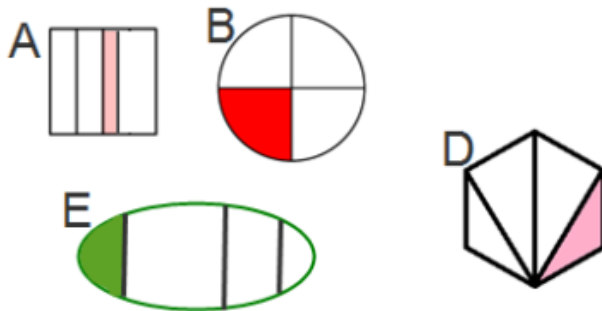
Nariši 4 enako velike kroge.

- Pobarvaj cel krog. Kolikšen del predstavlja?
- Pobarvaj polovico kroga. Zapiši z ulomkom.
- Pobarvaj četrtno kroga. Zapiši z ulomkom.
- Pobarvaj osmino kroga. Zapiši z ulomkom. Na koliko enakih delov si razdelil krog?

## 3. naloga

V zvezek napiši samo odgovore. npr. A – DA, B – NE ....

Ali je pri naslednjih likih pobarvana  $\frac{1}{4}$  lika? Utemelji odgovor.



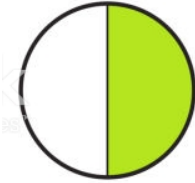
Rešitve:

2. naloga

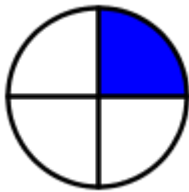
a) Predstavlja celoto.



b)  $\frac{1}{2}$



c)  $\frac{1}{4}$



d)  $\frac{1}{8}$  Krog sem razdelila na 8 enakih delov.



3. naloga

A – NE

B – DA

D – NE

E – NE

Lik B je edini lik, ki je razdeljen na 4 enake dele.

**\*\* Te mika bolj zabavno učenje?**

Na portalu ucimse.com imaš brezplačen dostop do različnih nalog in iger.

S pomočjo staršev si oglej spletno stran. Na levi strani v modrem okenčku piše PREIZKUSI BREZPLAČNO. Klikni in našel boš zanimive naloge.

Spodaj prilagam povezavi za utrjevanje poštevanke. Saj poznaš pregovor »*Vaja dela mojstra, če mojster dela vajo.*« ☺ Več boš utrjeval in ponavljal svoje znanje, boljše ti bo šlo.

- <https://www.ucimse.com/igra/213/>
- <https://www.ucimse.com/promo/naloga/demo/2537>

## PREDMET: GUM

Za začetek ponovno odigraj igro spomina, ki sem ti jo poslala prejšnji teden. Najdeš jo na spodnji povezavi.

[https://www.digipuzzle.net/digipuzzle/music/puzzles/memory\\_instruments\\_sounds.htm?language=slovenian&linkback=../../education/music/index.htm](https://www.digipuzzle.net/digipuzzle/music/puzzles/memory_instruments_sounds.htm?language=slovenian&linkback=../../education/music/index.htm)

Ali se še spomniš katere skupine instrumentov poznamo?

**Primer: pomisli na skupino godal.**

Ali znaš naštetih nekaj predstavnikov te skupine?

V zvezku poišči učni list, na katerem so predstavniki godalnega kvarteta. Ustno odgovori na naslednja vprašanja.

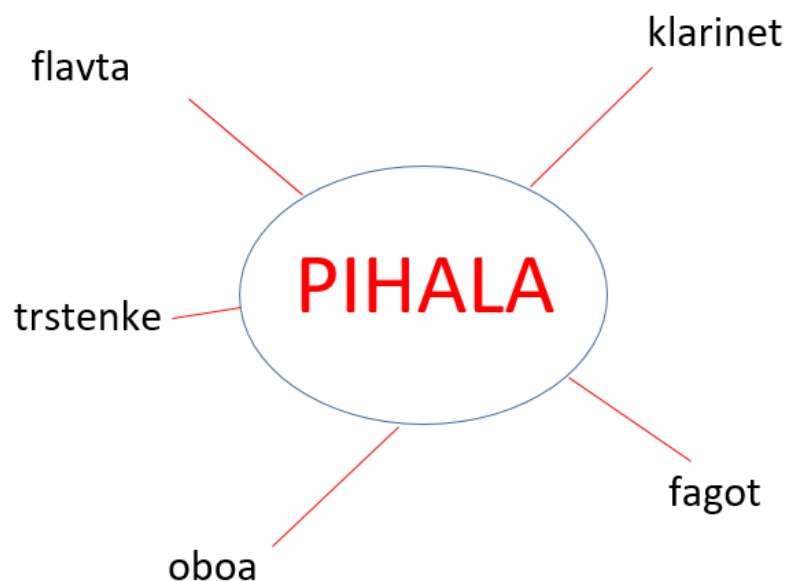
- Katera glasbila sestavljajo godalni kvartet?
- Kako igramo na godala?
- Katero je najnižje zvoneče godalo?

V naslednjih urah pri glasbeni umetnosti boš napisal skupine glasbil in za vsako skupino naredil miselni vzorec. Pa predlagam, da kar začneš.

V zvezek na novo stran napiši naslov VRSTE GLASBIL. Prepiši spodnji zapis. Ne pozabi, da pišeš s pisanimi črkami. ☺

## VRSTE GLASBIL

Glede na način izvajanja, glasbila delimo v naslednje skupine: pihala, tolkala, trobila, brenkala, godala in instrumenti s tipkami.















Na pihala igramo tako, da vanje pihamo. Pri nekaterih pihalih glasbenik pihne zrak v ustnik.

V kolikor imaš na voljo tiskalnik, lahko poiščeš slike pihal in jih nalepiš. Lahko jih tudi sam narišeš. Drugače pa vam jih bom razdelila v šoli. ☺

### PREDMET: SLJ

Danes se bomo ukvarjali s predlogi. Tvoja prva naloga bo, da prebereš spodnje povedi in jih dopolniš z ustreznim predlogom. To nalogo naredi le ustno.

 <p>1. Mreža je napeta <input type="text"/> debli.</p>	 <p>2. Tine se skriva <input type="text"/> grmovju.</p>
 <p>3. Jure hoče <input type="text"/> vode!</p>	 <p>4. Darila so <input type="text"/> jelko.</p>
 <p>5. Marko pleza <input type="text"/> drevo.</p>	 <p>6. Igrače so <input type="text"/> postelji .</p>
 <p>7. Katja stoji <input type="text"/> globusom.</p>	 <p>8. Padel je <input type="text"/> kolesa!</p>
 <p>9. Le kdo je pokukal <input type="text"/> smetnjaka?</p>	 <p>10. Zoja obira jabolka <input type="text"/> drevesa.</p>
 <p>11. Vida in Peter sedita <input type="text"/> televizorjem.</p>	 <p>12. Živa greje hrenovko <input type="text"/> ognjem.</p>

REŠITVE: 1. MED, 2. V, 3. IZ, 4. POD, 5. NA, 6. OB, 7. ZA, 8. S, 9. IZ, 10. Z, 11. PRED, 12. NAD.

Tvoja naslednja naloga je, da si dobro ogledaš sliko in dopolniš povedi. Pri tem moraš uporabiti besede: POD, NAD, PRED, MED, V, OB, NA. Vsako besedo uporabi le enkrat. V zvezek napiši naslov: VAJA in povedi prepisi v zvezek. Nato jih ustrezno dopolni.



Žoga je \_\_\_\_\_ mizo. \_\_\_\_\_ vazo in knjigo je svetilka. \_\_\_\_\_ mizo je ura.

Rože so \_\_\_\_ vazi. Mačka je \_\_\_\_\_ fotelju. Preproga je \_\_\_\_\_ mizo. Knjiga je \_\_\_\_\_ mizi.

In smo že pri zadnji nalogi za slovenski jezik. Odpri zvezek za SLJ in pojdi na novo stran, ter nanjo napiši naslov: MOJA SOBA. Nato pod naslov čez celo stran nariši pravokotnik (kot je prikazano spodaj) in vanj nariši svojo sobo. Nato pa je tvoja naloga, da svojo sobo opišeš z naslednjimi predlogi: NA, V, MED, PRED, OB, NAD, POD. Poskusi uporabiti čim več različnih predlogov. Posamezni predlog lahko uporabiš tudi večkrat. Napiši 7 povedi. Seveda pa jih ni prepovedano napisati tudi več 😊.

*Primer: Nad posteljo visi plakat. Pod posteljo so kocke.*

## MOJA SOBA