

**TOREK, 31. 3. 2020**

Dragi moji drugošolčki, kako ste kaj? Kako je šlo včeraj seštevanje? Če ste včeraj znali in verjamem, da ste, bomo danes začeli prištevati enice.

**MAT:**

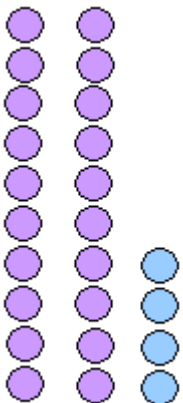
Računanje z deseticami je že za nami. Zdaj je čas, da se naučimo sešteti dvomestno in enomestno število.

**Besedilo prepisi in preriši v karo zvezek. Navodil, ki so označena krepko in so podčrtana, ne prepisuj.**

### **Računamo z deseticami in enicami**

#### **1. Najprej ponovimo od včeraj:**

Nejc je postavil v vrsto 20 krogcev, nato pa je dodal še 4 krogce. Koliko krogcev je imel Nejc?



$$20 + 4 = \boxed{\phantom{00}}$$

Nejc je imel  krogcev.

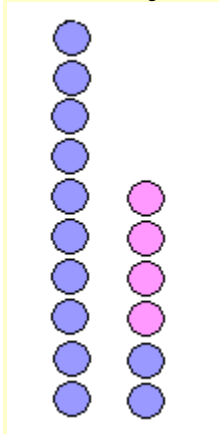
#### **Reši računa.**

$$10 + 6 = \boxed{\phantom{00}}$$

$$40 + 5 = \boxed{\phantom{00}}$$

#### **2. Sedaj pa nova snov:**

Na sliki je 12 modrih krogcev, 4 so roza. Koliko je vseh krogcev?



**Število vseh krogcev na sliki lahko za začetek ugotoviš tako, da jih prešteješ.**

**Zdaj pa si poglej, kako izračunamo  $12 + 4$ .**

$$12+4=10+2+4=10+6=16$$

**Dvomestno število razdelimo na desetice in enice, nato pa enice obeh števil seštejemo.** (poglej sliko zgoraj: 1. stolpec 10, drugi stolpec 2 +4)

**Zapišemo :**  $12 + 4 = 16$  .

Vseh krogcev na zgornji sliki je 16.

**Reši, saj bo šlo.**

$$25 + 4 = 20 + \boxed{\phantom{00}} + 4 = 20 + \boxed{\phantom{00}} = \boxed{\phantom{00}}$$

$$71 + 5 = 70 + \boxed{\phantom{00}} + 5 = 70 + \boxed{\phantom{00}} = \boxed{\phantom{00}}$$

$$32 + 4 = 30 + \boxed{\phantom{00}} = \boxed{\phantom{00}}$$

$$15 + 3 = 10 + \boxed{\phantom{00}} = \boxed{\phantom{00}}$$

**Spoštovani starši.** Prikazan način je primer, kako učencem ponazorimo seštevanje v šoli. Če vaš otrok že hitro in brez težav prišteva enice in ima pri tem svoj način računanja, mu seveda dopustimo, da izračuna po svoje. Pomembno je, da zna zanesljivo in hitro priti do pravega rezultata. Dodatno lahko vadite tako, da mu ustno zastavljate račune prištevanja enic ali pa mu dovolite, da vadi na spletnih povezavah. (navedene v včerajšnjem gradivu)

**Rešitve**

Sam ali skupaj s starši si lahko pregledaš, ali si delal prav.

$$25 + 4 = 20 + \boxed{5} + 4 = 20 + \boxed{9} = \boxed{29}$$

$$71 + 5 = 70 + \boxed{1} + 5 = 70 + \boxed{6} = \boxed{76}$$

$$32 + 4 = 30 + \boxed{6} = \boxed{36}$$

$$15 + 3 = 10 + \boxed{8} = \boxed{18}$$

**SLJ, 2 uri**

**Ker imamo danes dve uri slovenščine, bo dela malo več. Vsekakor pa ne boš rabil delati dve uri, saj se znaš potruditi in delo končati veliko prej.**



**Pripravi si delovni zvezek .**


### **1. Del**

**Dvakrat na glas preberi slikopis Goska teče preko Save na strani 74 in 75.**

Kaj je Sava?

### **2. Reši naloge 1, 2 in 3 na straneh 76 in 77.**

Odgovore pri 1. nalogi zapiši v **celih povedih**. Piši z nalivnim peresom s pisanimi črkami. Za lažji zapis priporočam, da si z ravnilom in svinčnikom narišeš dodatno črto.

 **Dodatni neobvezni nalogi: 77/4, 5. Ti dve nalogi reši le, če želiš.**

#### **Rešitve za starše.**

Odgovori pri 1. nalogi

Izvalile so se račke.

Veselo novico je sporočila goska.

Novico je sporočila vsem. Ali: Novico je sporočila žabam, miškam, ježku in želvi.

Ob srečnem dogodku bodo pripravili praznovanje.

Praznovanje bo ob ribniku.

2.naloga: Izvalile so se račke.

3.naloga Žabe bodo okrasile lokvanje, jež bo prinesel hruške, želva bo prinesla veliko škatlo z darili.

Rešitev rebusa: ŽI + TO = ŽITO

## ANGLEŠČINA, 2. RAZRED

Torek, 31. 3. 2020

### Hrana - vegetables

Dragi učenec, draga učenka!

Do zdaj si že dobro utrdil besede za sadje (fruit), ki smo se jih učili. Nismo pa uspeli dokončati snovi z besedami za zelenjavo (vegetables). Juhuhu, nova snov je tu! 😊

1. Najprej ob sličicah v zvezku ponovi besede za sadje (fruit).  
Odgovori še na vprašanje »What's your favourite fruit?« >> »My favourite fruit is ....«.  
Vprašanje zastavi nazaj.
2. Zdaj pa poslušaj posnetek z izgovorjavo posameznih vrst zelenjave in jih naglas ponovi.  
Starejši naj ti nato predvajajo posnetke besed v mešanem vrstnem redu, ta pa zapri oči, poslušaj in ugotovi, za katero vrsto zelenjave gre. Vloge lahko tudi obrnete. 😊

Potato: [https://www.youtube.com/watch?v=B\\_4qtLNUTfk](https://www.youtube.com/watch?v=B_4qtLNUTfk)



Tomato: <https://www.youtube.com/watch?v=ZqEkHPxqP2Y>



Onion: <https://www.youtube.com/watch?v=TyV7TBhX92M>



Broccoli: <https://www.youtube.com/watch?v=jegZ29DGDRQ>



Carrot: <https://www.youtube.com/watch?v=8KzX2sozzDY>



Corn: [https://www.youtube.com/watch?v=Auv4mf5pA\\_E](https://www.youtube.com/watch?v=Auv4mf5pA_E)



Beans: <https://www.youtube.com/watch?v=BlGh5yTFSeQ>



Pea: <https://www.youtube.com/watch?v=2PVWzGS2Vk4>



Lettuce: <https://www.youtube.com/watch?v=15F85JO9WuY>



3. Odgovori na vprašanje »Do you like corn/potato/broccoli itd.« >> »Yes, I do.« ali »No, I don't.«  
Vprašanje zastavi staršem, bratcem, sestricam itd.
4. Pobarvaj zelenjavo na delovnem listu. List prilepi v zvezek. Besede lahko tudi prepíšeš v zvezek in zelenjavo sam narišeš.

## ŠPORT, 31. 3.

Pozdravljeni!

Ker je slabo vreme, boš danes telovadil notri (hodnik, tvoja soba). Z vajami boš krepil svoje mišice trupa, nog in rok.

### 1. vaja

Predstavljaš si, da si žival, ki hodi po vseh štirih. Roke in noge položi na tla in se gibaj v vse smeri (naprej, nazaj, levo, desno).

### 2. vaja Pajek

Vajo najdeš na spodnji povezavi:

<https://www.youtube.com/watch?v=FY8oD8gankk&list=PLBrabqxbx3B1auLnOJulTJ9QIt8QilJzn&index=2&t=0s>

Na hodnik si nastavi ovire (stol, kakšno blazino) in se plazi pod/nad njimi tako, da hodiš po vseh štirih. Lahko pa se plaziš pod predmeti, ki jih najdeš v stanovanju (miza v kuhinji, pisalna miza, stol).

Nato pa se ulezi na tla, iztegni noge in roke nad glavo in se kotali.

3. Za konec pa naredi vaji, ki ju prikazujeta sličici. Vsako vajo naredi z levo, nato pa še z desno nogo. Ponovi ju osemkrat.



Učiteljica Lidija

