

1. a/p – PB Birčna vas, TOREK, 17. 3.

POZDRAVLJEN, PRVOŠOLČEK!


POŠILJAM TI NAČRT ZA IZDELAVO KNJIGICE, V KATERO BOŠ VSAK DAN NARISAL SVOJ NAJLJUBŠI SPOMIN.

KNJIGA IMA 8 STRANI: NASLOVNICO IN ILUSTRACIJE 7 DNI V TEDNU. ČE ZNAŠ, NA VSAKO STRAN NAD RISBO ZAPIŠI TUDI IME DNEVA.

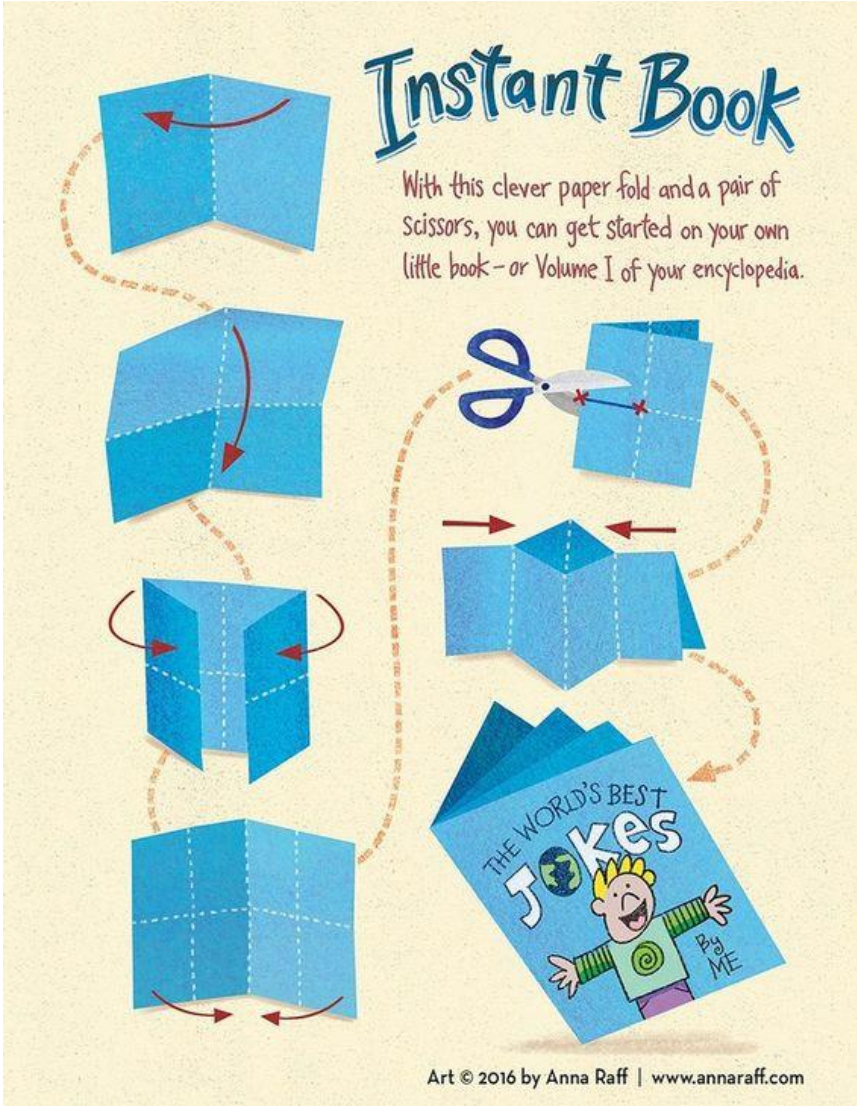
KOMAJ ČAKAM, DA SKUPAJ PREGLEDAMO KNJIGICE, KO SE SPET VIDIMO.

PRIJETN IN ZDRAV POZDRAV,
UČITELJICA ANJA

NAČRT ZA IZDELAVO KNJIGICE (VIR: Pinterest):




ALI



NAVODILO

- 1) S STARŠI IZDELAJ KNJIGICO.
- 2) PRVO STRAN OBLIKUJ KOT NASLOVNICO. *PRILAGAM SVOJO IDEJO.*



- 3) VSAKA NASLEDNJA STRAN JE NAMENJENA ENEMU DNEVU V TEDNU. VSAK DAN NARIŠI, KAR SE TI BO NAJBOLJ VTISNILO V SPOMIN (KAJ SI DOŽIVEL, KAJ DOBREGA SI NAREDIL ZA DRUŽINO, KAJ SI SKUHAL ...). ČE ZNAŠ, NA VSAKO STRAN NAD RISBO ZAPIŠI TUDI IME DNEVA.

* NE POZABI NARISATI VČERAJŠNJI NAJLJUBŠI SPOMIN!

PRIJETNO USTVARJANJE!

*** IDEJE ZA NADALJNJE USTVARJANJE:

- NA PRVO STRAN NARIŠEŠ ŽIVAL, NA NASLEDNJIH STRANEH PA JO PODROBNO PREDSTAVIŠ (NPR. KAJ JE, KAKŠNE BARVE JE, S ČIM JE PREKRITO NJENO TELO, KOLIKO NOG IMA, KAJ ZNA/ZMORE, ČESA NE ZNA/ZMORE ...).
- V KNJIGICO LAHKO NARIŠEŠ SPOMINE IZ PREBRANE ZGODBE.