

## **POZDRAVLJEN/A, DRAGI UČENEC, UČENKA!**

SMO ŽE V DRUGEM TEDNU UČENJA NA DALJAVO. KAKO TI GRE? UPAM, DA NALOGE NISO PRETEŽKE IN DA SE OB NJIH TUDI ZABAVAŠ, KAJ NOVEGA NAUČIŠ. NE POZABI NA RASTLINE, KI SI JIH POSADIL/A IN NA PRAVILNO UMIVANJE ROK. SAJ VEŠ: **DVAKRAT ZAPOJ RINGA RAJA, MEDTEM KO SE UMIVAŠ.**

POGREŠAVA TE IN SI ŽELIVA, DA BI KMALU PRIŠLI V ŠOLO, SE IGRALI IGRICE, KLEPETALI, SI PRIPOVEDOVALI, KAJ VSE SMO DOŽIVELI. ŽAL ŠE TO NI MOGOČE. BO PA ŠE LEPŠE, KO SE VIDIMO, KAJNE?

TVOJI UČITELJICI LAURA IN ZLATKA

## **Šport**

### **SKOK V DALJINO**

NAJPREJ DOBRO RAZGIBAJ CELO TELO, TAKO KOT TO NAREDIMO V TELOVADNICI. NE POZABI NA POSKOKE IN POČEPE.


NARIŠI ČRTO, POSTAVI SE ZA NJO, ZAZIBAJ SE V KOLENIH IN Z ODRIVOM SONOŽNO ODSKOČI. DOSKOK OZNAČI Z NARISANO ČRTO. TO VAJO LAHKO PONAVLJAŠ VSAK DAN IN VIDEL BOŠ, DA VAJA DELA MOJSTRA!

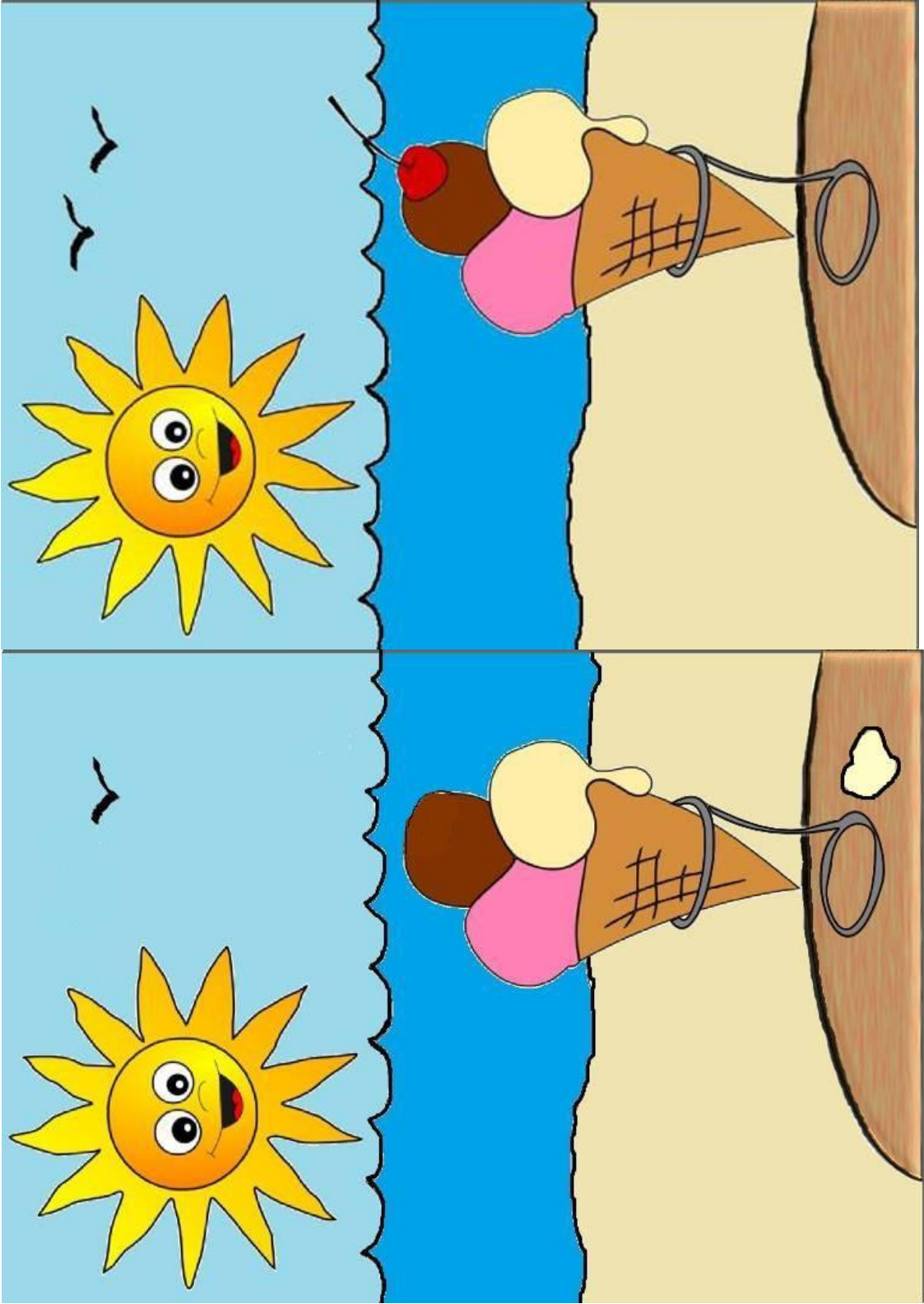
## **Matematika**

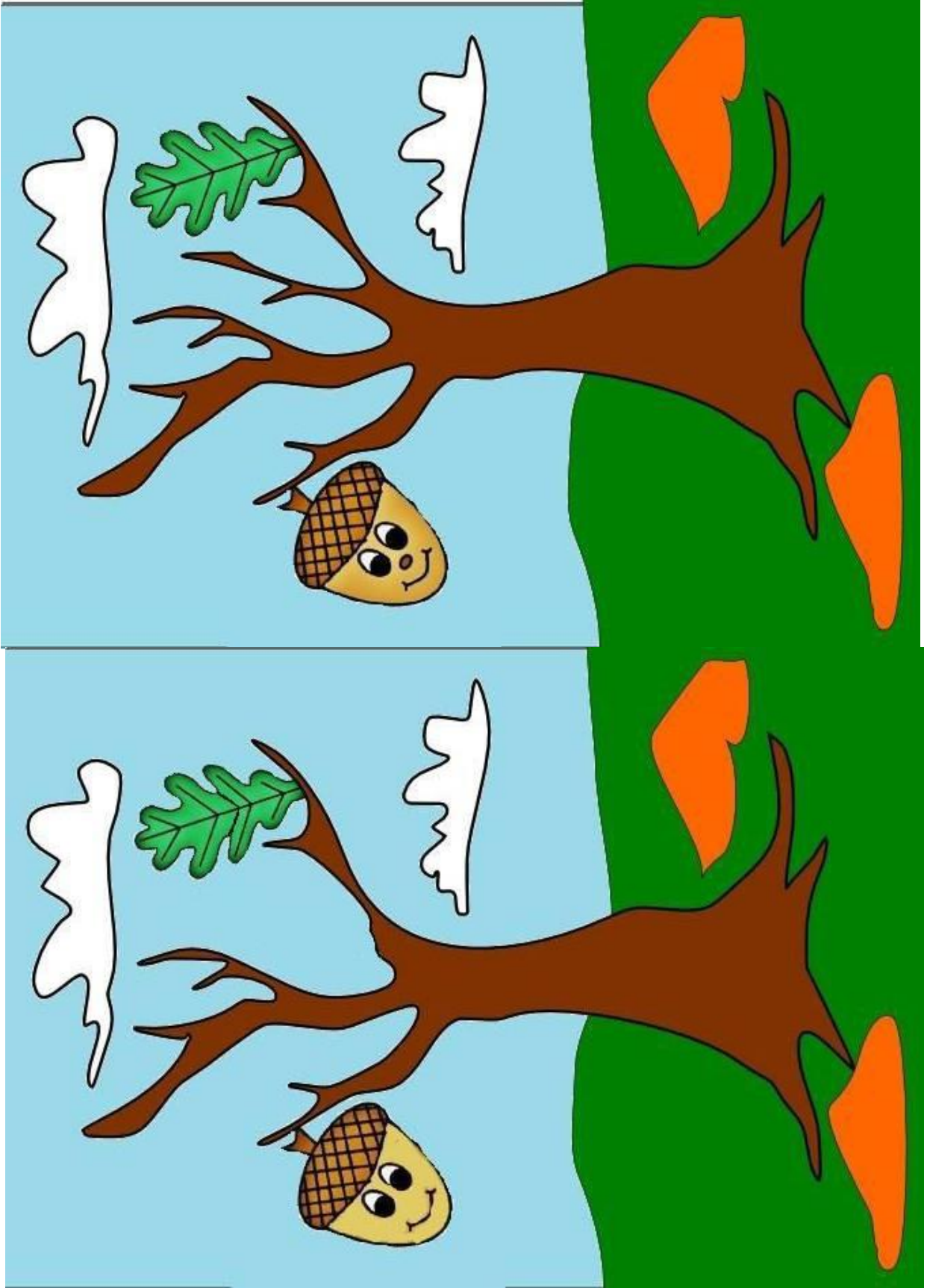
V DELOVNEM ZVEZKU RAČUNANJE JE IGRA, DRUGI DEL, REŠI STRAN 13.

## **Slovenski jezik**

VSAK PAR SLIK IMA TRI RAZLIKE. POIŠČI JIH IN NA DESNI OZ. ZGORNJI S SVINČNIKOM OZNAČI RAZLIKE. POKAŽI STARŠEM. NI JIH POTREBNO NATISNITI.








PREŠTEJ ŠTEVILO GLASOV IN V KVADRATKE S KRIŽCEM OZNAČI ŠTEVILO. ČE ŽELIŠ IN ZNAŠ, NA ČRTE POD SLIKO NAPIŠI BESEDE. ČE NE MOREŠ NATISNITI, SLIČICE V ZVEZEK NARIŠI.



--	--	--	--	--	--	--	--

\_\_\_\_\_



--	--	--	--	--	--	--	--	--	--

\_\_\_\_\_



--	--	--	--	--	--	--

\_\_\_\_\_



--	--	--	--	--	--	--	--

\_\_\_\_\_



--	--	--	--	--	--	--	--

\_\_\_\_\_




--	--	--	--	--	--	--	--

\_\_\_\_\_



--	--	--	--	--	--	--

\_\_\_\_\_



--	--	--	--	--	--	--

\_\_\_\_\_



--	--	--	--	--	--	--	--


\_\_\_\_\_

**CILJ:**

OTROK BARVA  
PO NAVODILIH.

**NAVODILO:**

POBARVAJ CVETLICE IN ČEBELICO TAKO, DA BO  
RISBA POBARVANA, KOT KAŽE LEGENDA.



ČE ŽELIŠ, POBARVAJ! NI OBVEZNO.